


# ÅRSREDOVISNING 2018/19

MAG INTERACTIVE AB (PUBL)



MAG INTERACTIVE

# INNEHÅLLSFÖRTECKNING

Om Mag	3
MAG i siffror	4
Året i korthet	5
VD Ord	6
Vår affärsmodell	9
Word Domination	10
QuizDuel	11
Ruzzle	12
WordBrain	13
Marknaden	14
Styrelse, Ledning och Revisorer	17
Ägarförhållanden	23
Bolagsstyrning	24
Bolagsstämman	25
Styrelse	27
VD och ledande befattningshavare	30
Intern kontroll	33
Revision	35
Riskfaktorer	36
Finansiella rapporter	39
Förvaltningsberättelse	39
Koncernen	45
Moderföretaget	84
Styrelsens försäkran	100
Revisionsberättelse	101

# OM MAG

MAG Interactive grundades 2010 och är en global mobilspelsutvecklare av sociala casualspel till smarta telefoner. Spelen i MAGs portfölj har totalt laddats ned över 250 miljoner gånger. Bland de mest mest kända spelen i MAGs breda katalog finns titlar som Ruzzle, Word Domination, WordBrain och QuizDuel. Företagets intäkter kommer i huvudsak från in-app-köp samt annonser. MAG har kontor i Stockholm och Brighton och är noterat på Nasdaq First North Premier Growth Market med tickern MAGI.



 **250 M+**  
NEDLADDNINGAR

 **385**  
MILJONER TIMMAR  
SPELADE UNDER 2018/2019


**78**  
ANSTÄLLDA

**18**  
NATIONALITETER  
ANSTÄLLDA

**28** % KVINNOR  
**72** % MÄN

MAGS SPEL  
SPELAS I  
**185**  
LÄNDER

**105 M**  
SPELBIDRAG  
2018/2019

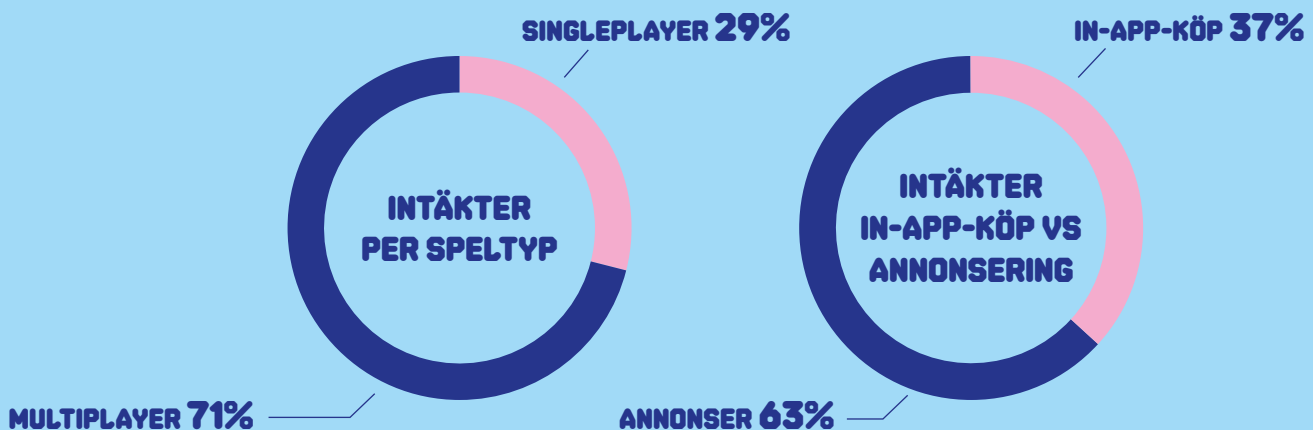
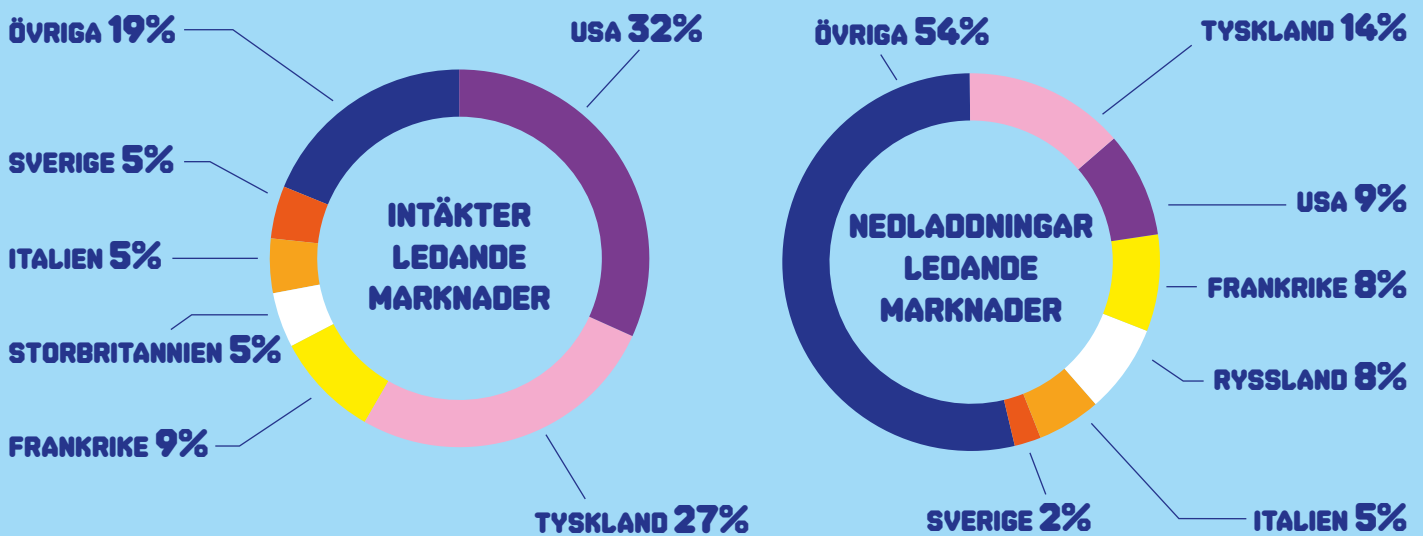


**173M**  
NETTOOMSÄTTNING  
2018/2019

# MAG I SIFFROR

**20 M+ NYA SPELARE**  
UNDER ÅRET

**33 M UNIKA SPELARE**  
UNDER ÅRET



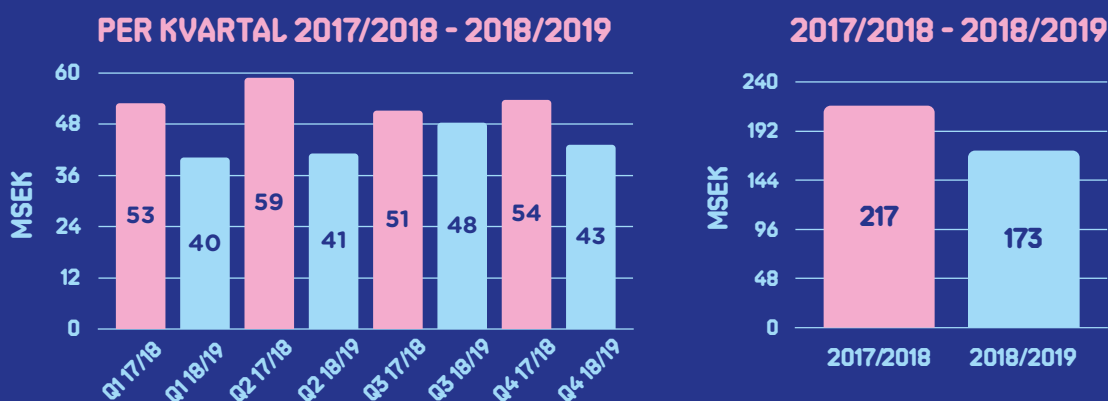


# ÅRET I KORTHET

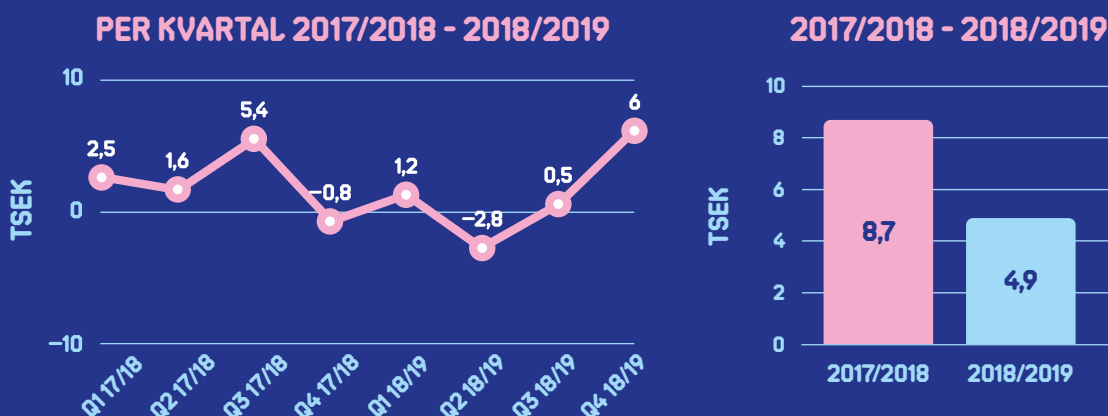
- PAINT HIT NÅR 20 MILJONER NEDLADDNINGAR
- UPPFÖLJARE TILL QUIZDUEL UTANNONSERAS
- WORD DOMINATION NÅR 8 MILJONER NEDLADDNINGAR
- QUIZDUEL NÅR 60% HÖGRE ARPODAU JÄMFÖRT MED SAMMA PERIOD FÖREGÅENDE ÅR
- PRENUMERATIONER LANSERAS I WORD DOMINATION

## NYCKELTAL

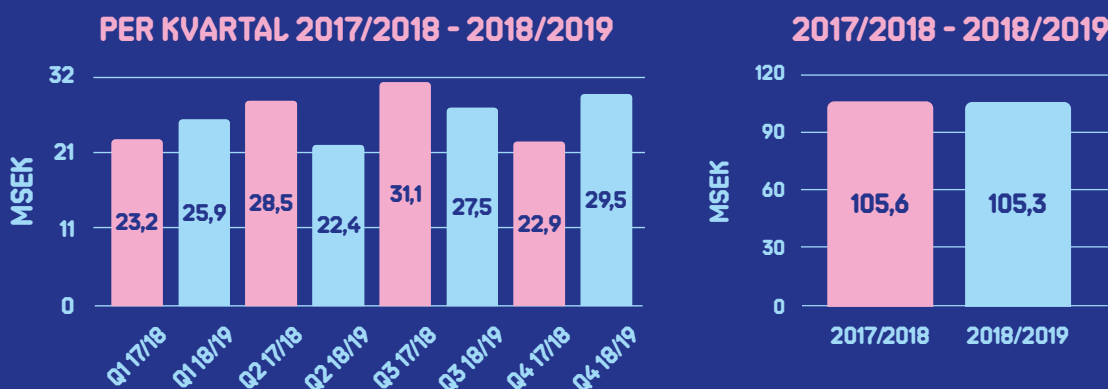
### NETTOOMSÄTTNING



### JUSTERAT EBITDA



### SPELBIDRAG



# VD ORD

## ETT ÅR MED FOKUS PÅ SOCIALA MULTIPLAYERSPEL

I slutet av det föregående räkenskapsåret 2017/2018 beslutade vi att ta ett steg bort från singleplayerspel och lägga all kraft på sociala spel. Vi identifierade även daglig intjäning per spelare, ARPDAU, som ett område där vi behövde bli starkare. Steg för steg har vi exekverat på vår plan och genomfört det vi beskrev som vår målbild för det kommande året.

Detta år har till största del präglats av vårt strategiska fokus på sociala multiplayer spel. Vi såg omedelbara fördelar med den nya strategin kopplat till investeringar i infrastruktur där återanvändbarheten ökat över hela produktportföljen.

Även utvecklingsprocessen för nya spel såväl som de ständigt pågående uppdateringarna av existerande spel har påverkats av vår nya inriktning. Eftersom utveckling av nya funktioner eller spel tar tid har detta fått mer gradvis genomslag över tid.

Under årets andra halva såg vi positiva effekter i form av förbättrad prestanda hos våra multiplayer spel som ett resultat av ökade investeringar i dessa produkter. Ruzzle, QuizDuel och Word Domination har alla förbättrat sin genomsnittliga intjäning per spelare och även växt spelens totala intäkter sedan början på året.

## NYA AFFÄRSMODELLER FÅR GENOMSLAG

Ett genomgående tema under året har varit events - särskilda tidsbegränsade utmaningar eller spellägen med unika belöningar. Dessa har vi utvecklat vidare för att driva engagemang och spelekonomi framåt. Olika event har implementerats med framgång i både QuizDuel och Word Domination under året. I början av 2019/2020 får detta ett tydligare genomslag även i Ruzzle, med bland annat nya turneringslägen.





**"SAMTLIGA MULTIPLAYERSPEL HAR FÖRBÄTTRAT SIN ARPDAU UNDER ÅRET, OCH QUIZDUEL MED HELA 60% JÄMFÖRT MED Q4 I DET FÖRRA RÄKENSKAPSÅRET."**

Som komplement till in-app-köp och annonser har vi även adderat prenumerationer till vår affärsmodell. Sedan våren 2019 har spelare av Word Domination haft möjlighet att betala för VIP-abonnemang, som ger tillgång till unikt innehåll i spelet eller förtur till olika typer av event. Konverteringen från spelare som gratis testar att bli prenumerant till att bli betalande har varit hög. Samtidigt har förlängningar månadsvis av existerande abonnemang också överträffat våra förväntningar. Basen av betalande prenumeranter har växt stadigt varje vecka sedan lanseringen.

## **MONETISERINGEN ALLT EFFEKTIVARE**

Samtliga multiplayer-spel har förbättrat sin ARPDAU under året, och QuizDuel med hela 60% jämfört med Q4 i det förra räkenskapsåret. Eftersom ARPDAU är en KPI där vi ser särskilt stor potential för framtiden är det positivt att se en så tydlig utveckling i rätt riktning under året.

Målbilden för samtliga nya spel är att uppvisa en ARPDAU över \$0,10 i vår huvudmarknad USA. Genomsnittet av ARPDAU för ett globalt spel påverkas mycket av blandningen av trafik mellan olika betalstarka marknader, vilket är anledningen till att vi använder USA som en måttstock. Word Domination ligger idag klart över dessa \$0,10 och vi avser inte lansera några spel som inte möter den här målbilden.

## MILSTOLPAR UNDER ÅRET

Sedan MAGs grundande har vår portfolio av spel nått över 250 miljoner nedladdningar. Vårt senaste spel, Word Domination, har passerat åtta miljoner nedladdningar och det ledande triviaspelet i Europa, QuizDuel, har nått den enorma siffran 100 miljoner!

## MAG - EN ATTRAKTIV PLATS FÖR DE BÄSTA I BRANSCHEN

Vi fortsätter att anställa de bästa i världen och har sett inflödet av personer med starka profiler från ledande bolag i spelbranschen öka under året. MAG är i ett skede som många kreativa personer aktivt söker sig till - vi är tillräckligt små för att kunna ha en platt och agil organisation och är samtidigt tillräckligt stora för att ha en infrastruktur och talangpool i världsklass.

En annan drivkraft för att arbeta på MAG är att man hos oss har en större chans att faktiskt få vara med och släppa nya spel, vilket blir allt svårare att erbjuda för större aktörer där nivån för vad som anses vara värt att lansera är extremt svår att uppnå. Vi vill att våra nya spel ska ha potential att omsätta hundratals miljoner kronor medan större bolag kan tvingas flytta den gränsen uppåt väsentligt för att kunna motivera ett spelsläpp - vilket gör att man sällan lyckas lansera något nytt. Detta placerar oss i en drömposition för att attrahera ambitiösa individer i världsklass.

## SIKTET INSTÄLLT PÅ FRAMTIDEN

Efter att investerat i både infrastruktur och utvecklingsprocess börjar vi nu kunna skörda frukterna i form av en pipeline av produkter som ser spännande ut. När vi ser tillbaka på ett år med den nya strategin känner vi oss nöjda med utfallet och fortsätter på den inslagna vägen.

Med flera spelsläpp i ryggen efter räkenskapsårets slut känner vi nu att MAG är redo att ta nästa steg som bolag med en stabil portfölj av spel och intäkter med de nya spelen som tillväxtmotor.

Vi har ambitionen att utveckla spel som är så bra att de används som referens i analyser av spelmarknaden - något vi internt refererar till som benchmark games. Våra senaste spelsläpp Wordzee och Nya Quizkampen har definitivt potentialen att uppnå detta och även de produkter vi har under utveckling har samma ambitionsnivå. Nya spelmekaniker eller kombinationer av kategorier där vi kan bryta ny mark och med hjälp av det få en stark avkastning på user acquisition kan ta MAG till en globalt ledande position inom casual multiplayer.

# VÅR AFFÄRSMODELL

## FREE-TO-PLAY

MAGs affärsmodell bygger på att utveckla free-to-play-spel till mobila plattformar, vilket innebär spel som kan laddas ned och spelas gratis. Bolaget har valt att satsa på free-to-play eftersom det ger MAG möjligheten att nå ut till en bred publik, casualspelare, som föredrar att spela lättillgängliga spel gratis. MAGs intäkter genereras från så kallade in-app-köp samt från annonser. Parallellt uppdateras produkterna kontinuerligt med nytt innehåll för att förbättra spelarengagemang och spelekonomi. Bolaget skapar långsiktig avkastning genom att optimera marknadsföringsvolymen utifrån ett fokus på return of investment (ROI) snarare än cost per install (CPI).

## SOCIALA KOMPONENTER OCH MULTIPLAYER

MAG etablerade i början av räkenskapsåret 2018/2019 en strategi med fokus på att utveckla sociala multiplayer-spel. Bolaget har sett att sociala komponenter med flerspelarlägen ger bättre retention och långsiktigt engagemang hos spelarna, och är därmed mer inkomstbringande över tid. Framtida lanseringar kommer att fortsätta ha samma inriktning på social multiplayer riktad till en casualpublik, medan genre kan komma att variera.

## SPEL SOM EN SERVICE

För att bibehålla spelarnas engagemang hanterar MAG portföljen som aktiva produkter, och betraktar spelupplevelser som en service. Bolaget uppdaterar och förbättrar kontinuerligt produkterna, investerar i spelens utveckling med hjälp av undersökningar, tester, marknadsföringsaktiviteter, optimeringar samt uppdaterar innehållet för att ständigt vara relevanta för spelarna.

Bolagets målsättning är att konsekvent fokusera på att leverera nya och förbättrade upplevelser för att skapa ett stabilt engagemang hos spelarna, en positiv utveckling av intäkter och långsiktigt förstärkt retention.

# WORD DOMINATION

Sedan lanseringen av Word Domination i maj 2018 har spelet uppnått en stadig bas av över en miljon aktiva spelare per månad och över åtta miljoner nedladdningar totalt. Spelet har fortsatt att växa med nya optimeringar, vilka har resulterat i en positiv utveckling av både ARPDAU och intäkter.

Under räkenskapsåret 2018/2019 har bolaget utökat den sociala aspekten av spelet med flera spellägen. Under Q3 introducerades även prenumerationer. Användarna kan för en månadskostnad bli VIP-spelare, och erhålla särskilt innehåll och en reklamfri spelupplevelse - ett sätt att skapa mervärde för dedikerade spelare och säkra långsiktiga intäkter. Dessa optimeringar har haft en positiv effekt på det långsiktiga engagemanget från spelarna, vilket resulterade i förbättrat ARPDAU.





# QUIZDUEL

QuizDuel - känt som Quizkampen i Sverige - är ett av MAGs största spel sett till antal aktiva spelare. Med en miljon spelare varje dag är QuizDuel det största frågespelet i Europa till iOS och Android. Spelet har under året även nått 100 miljoner nedladdningar, en imponerande milstolpe för en produkt som existerat sedan 2012.

Under räkenskapsåret 2018/2019 har bolaget fortsatt integreringen av QuizDuel till MAGs infrastruktur och investerat i ett flertal förbättringar av spelet. I Q1 släpptes spelläget BlitzQuiz, ett led i att förbättra monetiseringen, som resulterat i positiv utveckling av intäkterna. I Q4 konstaterades att den förbättrade spelekonomin resulterat i en ökning av ARPDAU med 60% jämfört med samma kvartal föregående år. Samtidigt har den migrering som skett av spelet till MAGs infrastruktur sänkt kostnaden per daglig spelare för bolaget.

Under Q4 lanserades ett nytt användargränssnitt av spelet, dels för att modernisera spelets design, dels för att övergången till den planerade uppföljaren av QuizDuel skulle bli smidigare för spelarna.

En förväntad nedgång i intäkter under sommarmånaderna stävjades också tack vare extra investeringar i nytt innehåll.





# RUZZLE

Ruzzle släpptes 2012, har laddats ned över 60 miljoner gånger och fortsätter att vara en av MAGs kärnprodukter. Tack vare en lojal och engagerad spelarbas ger spelet långsiktigt stabil utdelning.

Fortsatta investeringar har gjorts under året för att förbättra spelekonomin, dels genom att utöka och förbättra innehållet, dels genom introduktionen av nya typer av turneringar under Q4.

Bolaget har sett en positiv trend i intäkter från annonser i Ruzzle på grund av optimeringar av funktionaliteter i spelet samt av annonserna. Även ARPDAU har förbättrats jämfört med föregående finansiella år.




# WORDBRAIN

WordBrain är en av MAGs evergreens med en dedikerad spelarbas. I slutet av föregående finansiella år bröts den negativa trend i intäkter som minskningen av marknadsföringsvolymerna resulterade i tidigare.

Tack vare fortsatta optimeringar av spelets innehåll under det innevarande finansiella året har WordBrains stabiliserats. Både när det gäller långsiktig retention och antalet dagligt aktiva spelare, vilket har haft en positiv påverkan av intäkterna som nått en hälsosam nivå.

Eftersom bolagets vision och strategi är att kontinuerligt skapa mervärde för spelarna, har MAG fortsatt investera i nytt innehåll i WordBrain; dagliga pussel, flertalet events och en ny design har tillsammans haft en positiv inverkan på engagemang från de dedikerade spelarna.



# MARKNADEN

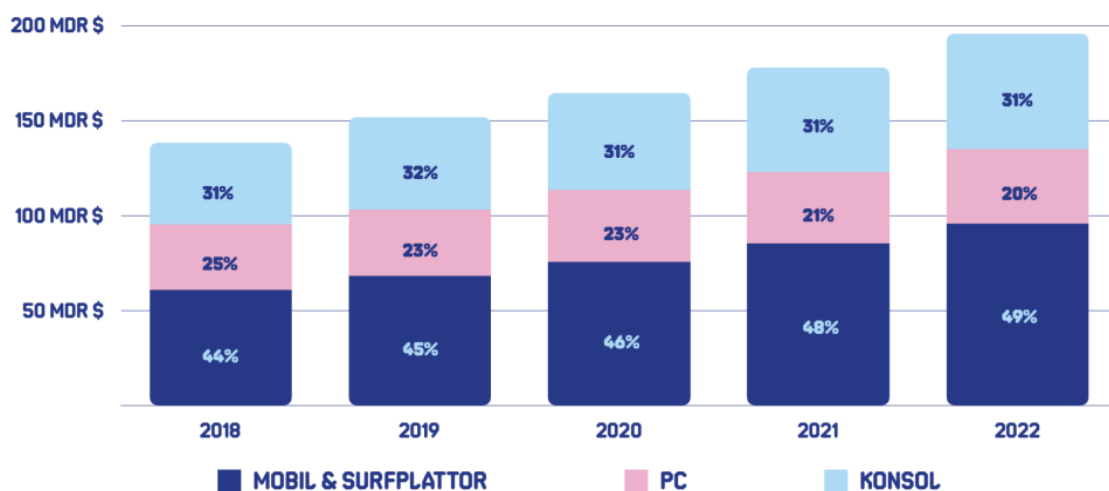


## MOBILSPEL VÄXER MEST GLOBALT

MAG opererar på en konkurrensutsatt marknad med stor tillväxtpotential. Spel till smarta mobiler och surfplattor fortsätter att vara största segmentet i spelbranschen även under 2019 - med intäkter på 68,5 miljarder dollar stod mobilspel för 45% av den globala spelmarknaden enligt Newzoos spelindexrapport 2019.

Mobilspel är enligt rapporten även det mest expansiva området på den globala spelmarknaden och tillväxtmöjligheterna kommer sannolikt att fortsätta att öka under kommande år. Newzoo beräknar att spel till smarta telefoner och surfplattor kommer att växa stadigt fram till 2022, jämfört med PC- och konsolspel där tillväxten mer eller mindre har avstannat.

## GLOBAL SPELFÖRSÄLJNING



## ÖKAT TELEFONANVÄNDANDE OCH FRAMVÄXANDE MARKNADER

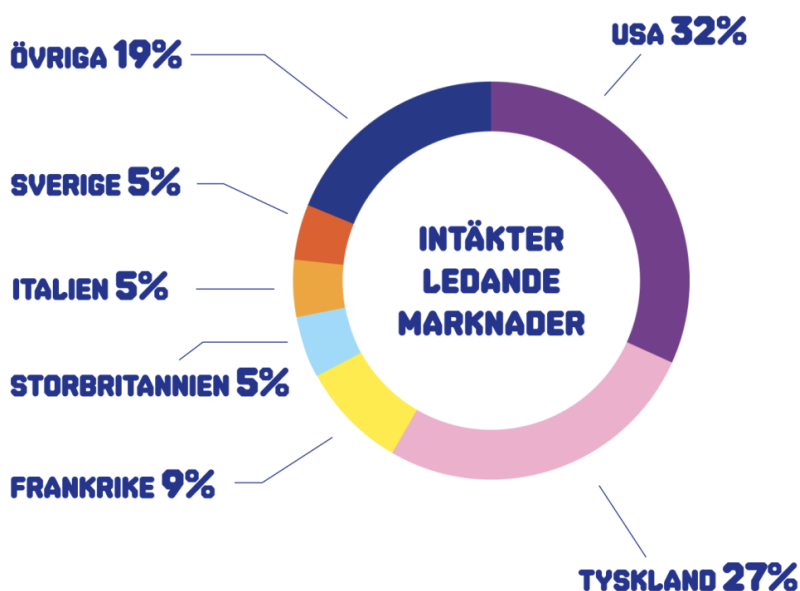
Spel till mobiler och surfplattor kommer 2022 uppgå till mer än 95 miljarder dollar i intäkter och stå för ungefär 49% av hela spelmarknaden. Även om konsol- och PC-spelen är en mångmiljardindustri slåss dessa spel om samma publik. Det finns en större tillväxtpotential bland mobilspelen, en trend som ses tydligt i Newzoos rapport.

Tillväxten beror delvis på nya framväxande marknader i till exempel Latinamerika, men även på ett ökat användande av smarta telefoner världen över med förbättringar i telefonens hårdvara samt ökat spelande av så kallade plattformsoberoende spel.

Den Nordamerikanska marknaden är 2019 återigen näst störst efter Asien-Stillahavsområdet med en omsättning på 39,6 miljarder dollar och står för 26% av den globala spelmarknaden.

Regionerna USA och EU står för majoriteten av MAGs intäkter och företaget ser fortsatt positivt på att öka sin andel på dessa marknader. MAG använder USA som en måttstock för lansering av sina spel och avser inte att förflytta fokus till andra marknader den närmsta tiden.

## LEDANDE MARKNADER FÖR INTÄKTER 2018/2019 HOS MAG



## STYRKAN I FREE-TO-PLAY

Free-to-play-spel har kommit att bli mycket framgångsrika på mobilspelsmarknaden. Free-to-play innebär att spelet är gratis att ladda ned och att intjäning istället sker inuti spelen, genom in-app-köp och annonsering.

Eftersom insatsen för spelaren att ta del av spelet är låg görs spelet lättillgängligt för en bredare målgrupp. Användarna ges möjlighet att spela gratis men för att fortskrida i spelet behöver de ta del av reklamannonsering eller köpa saker inuti spelet. Genom att successivt erbjuda nytt innehåll till spelarna skapar man incitament för dem att återvända till spelet, vilket genererar intäkter under lång tid.

MAGs affärsmodell bygger på free-to-play-modellen där nyckeln till framgång är monetisering av spelen genom att ge ett mervärde för spelaren med in-app-köp eller att titta på annonser.

Prenumerationer är även framväxande som intäktskälla i free-to-play-spel. MAG följer denna marknadstrend noga och har också implementerat prenumerationer i Word Domination.

## NYA AKTÖRER PÅ MOBILMARKNADEN

Det gångna året har flera konsol- och PC-företag etablerat sig på mobilmarknaden med lanseringar av plattformsoberoende versioner av både klassiska som nya konsol- och PC-spel. Det är en tydlig trend med ett flertal bolag som inte tidigare har haft en närvaro på mobilmarknaden, men som nu kapitaliserar på potentialen av dessa synergier. Dessa nya aktörer är inte i nuläget direkta konkurrenter till MAG eftersom de inte inriktar sig på vårt fokusområde social casual multiplayer och inte heller ordspel.

Den globala spelmarknaden kan också komma att påverkas av ny teknik och nya plattformar, med streaminglösningar som Google Stadia eller Hatch. Dock återstår det att se om såväl teknik som affärsmodell fungerar på sikt för både plattformsägare, innehållsutvecklare och slutkunder.

Källa: The 2019 Global Games Market Report av Newzoo.com

# STYRELSE, LEDANDE BEFATTNINGSHAVARE OCH REVISORER



## STYRELSEN

Enligt bolagsordningen för MAG Interactive ska styrelsen bestå av fem till tio styrelsemedlemmar som utses av bolagsstämman, utan suppleanter. Styrelsen i MAG Interactive består av fem styrelsemedlemmar utsedda av bolagsstämman för räkenskapsåret 2018/2019 fram till årsstämman som hålls 2020 för året 2018/2019. Bolagets räkenskapsår är 1 september - 31 augusti.

Aktieinnehaven gäller per 30 september 2019.



## STYRELSEN I MAG INTERACTIVE

Birgitta Stymne Göransson  
Daniel Hasselberg  
Andras Vajlok  
Teemu Huuhtanen  
Taina Malén

### BIRGITTA STYMNE GÖRANSSON

Birgitta Stymne Göransson har varit medlem och ordförande i styrelsen för MAG Interactive sedan 2018.  
Född 1957.

**Övriga pågående uppdrag:** Styrelseordförande i BCB Medical Oy samt styrelseledamot i Elekta, Pandora A/S, Sportamore och Midsona.

**Avslutade uppdrag:** Birgitta Stymne Göransson har tidigare bland annat varit VD för Memira och för Semantix, och har en bakgrund inom konsumentvaror, medtech och IT/telekom.

**Utbildning:** Birgitta Stymne Göransson har en M.Sc. i kemi och bioteknik från KTH, och en MBA från Harvard Business School.

**Aktier:** Birgitta Stymne Göransson äger 35 000 aktier i MAG Interactive.

Birgitta Stymne Göransson är oberoende till såväl större aktieägare samt till bolaget och dess ledning.

### DANIEL HASSELBERG

Daniel Hasselberg är styrelseledamot i MAG Interactive sedan 2014 och verkställande direktör för MAG Interactive sedan 2013. Daniel Hasselberg var ordförande mellan 2010 och 2013.  
Född 1973.

**Övriga pågående uppdrag:** Daniel Hasselberg är också styrelseledamot i MAG Games Limited, Feo Media AB, MAG United AB, Sonetel AB (publ) och NMO Invest AB.

**Avslutade uppdrag:** Under de senaste fem åren har Daniel Hasselberg varit, men är inte längre, styrelsesuppleant i Gaming on the Tail AB.

**Utbildning:** Daniel Hasselberg har en masterexamen i teknisk fysik från Uppsala universitet.

**Aktieinnehav:** Daniel Hasselberg äger 3 111 666 stycken aktier i bolaget.

Daniel Hasselberg är varken oberoende till större aktieägare eller bolaget och dess ledning.



## ANDRAS VAJLOK

Andras Vajlok är styrelseledamot i MAG Interactive sedan 2018.  
Född 1970.

**Övriga pågående uppdrag:** Styrelsemedlem i Like a Boss Games AB och United Spaces.  
**Avslutade uppdrag:** Andras Vajlok har tidigare bland annat varit CFO på Paradox Interactive.

**Utbildning:** Andras Vajlok har en civilekonomexamen från Handelshögskolan Göteborg.

**Aktieinnehav:** Andras Vajlok äger 501 075 aktier, privat och via andra bolag, i MAG Interactive.

Andras Vajlok är oberoende till såväl större aktieägare samt till bolaget och dess ledning.

## TEEMU HUUHTANEN

Teemu Huuhtanen är styrelseledamot i MAG Interactive sedan 2013.  
Född 1971.

**Övriga pågående uppdrag:** Teemu Huuhtanen är också verkställande direktör för Next Games Oyj, styrelseledamot i Armada Interactive Oy, Pilke Helsinki Oy, Rabbit Films Oy, och Vaah Holdings Oy, samt styrelsesuppleant i Dark May Oy och Helsinki Game- Works Oy.

**Avslutade uppdrag:** Under de senaste fem åren har Teemu Huuhtanen varit, men är inte längre, Vice President Mergers & Acquisitions för Rovio Entertainment Oyj samt Executive Vice President Markering and Business Development för Sulake Corporation Oy.

**Utbildning:** Teemu Huuhtanen har en kandidatexamen i företagsekonomi från Preston University.

**Aktieinnehav:** Teemu Huuhtanen innehar inte några aktier eller andra finansiella instrument i bolaget.

Teemu Huuhtanen är oberoende till såväl större aktieägare samt till bolaget och dess ledning.

## TAINA MALÉN

Taina Malén är styrelseledamot i MAG Interactive sedan 2018.  
Född 1967.

**Övriga pågående uppdrag:** CMO, global marknadschef och vice VD på Star Stable Entertainment AB.

**Avslutade uppdrag:** Taina Malén har tidigare haft flera befattningar inom musik och skivbolagsbranschen, och har bland annat arbetat som nordisk marknadsdirektör på CANAL+ och som vice VD på MSL PR. Taina Malén är medgrundare och investerare i Esportal AB, där hon även sitter i styrelsen. Taina Malén har tidigare varit styrelseledamot i bland annat WIMP (idag TIDAL) och Telegram Records.

**Utbildning:** Taina Malén har gått en utbildning i Business Economy på Handelshögskolan i Stockholm.

**Aktieinnehav:** Taina Malén innehar inte några aktier eller andra finansiella instrument i bolaget.

Taina Malén är oberoende till såväl större aktieägare samt till bolaget och dess ledning.

## LEDANDE BEFATTNINGSHAVARE I MAG INTERACTIVE

Daniel Hasselberg - Verkställande direktör

Magnus Wiklander - Finansdirektör

Kaj Nygren - Teknisk chef

Johan Persson - Produktchef

David Amor - Affärsutvecklingsansvarig

Patric Blixt - Marknadschef

Sara Hjärtberg - HR-chef

## DANIEL HASSELBERG

Daniel Hasselberg är verkställande direktör för MAG Interactive sedan 2013.

**Övriga pågående uppdrag:** Daniel Hasselberg är också styrelseledamot i MAG Games Limited, Feo Media AB, MAG United AB, Sonetel AB (publ) och NMO Invest AB.

**Avslutade uppdrag:** Under de senaste fem åren har Daniel Hasselberg varit, men är inte längre, styrelsesuppleant i Gaming on the Tail AB.

**Utbildning:** Daniel Hasselberg har en masterexamen i teknisk fysik från Uppsala universitet.

**Aktieinnehav:** Daniel Hasselberg äger 3 111 666 stycken aktier i bolaget.

## MAGNUS WIKLANDER

Magnus Wiklander är finansdirektör för MAG Interactive sedan 2017.

**Övriga pågående uppdrag:** Magnus Wiklander är också styrelsesuppleant i Widespace Holding AB.

**Avslutade uppdrag:** Under de senaste fem åren har Magnus Wiklander varit, men är inte längre, styrelseledamot i M Wiklander AB samt finansdirektör för Widespace AB.

**Utbildning:** Magnus Wiklander har en masterexamen i teknisk fysik från Chalmers Tekniska Högskola, samt en masterexamen i avancerad kommunikation från Imperial College.

**Optionsinnehav:** Magnus Wiklander innehar 233 175 teckningsoptioner i bolaget.

## KAJ NYGREN

Kaj Nygren är teknisk chef för MAG Interactive sedan 2010.

**Övriga pågående uppdrag:** Kaj Nygren är också styrelseledamot i MAG Games Limited och Playful Days AB.

**Avslutade uppdrag:** Under de senaste fem åren har Kaj Nygren varit, men är inte längre, styrelseledamot i MAG Interactive.

**Utbildning:** Kaj Nygren har en masterexamen i datateknik från Kungliga Tekniska Högskolan (KTH).

**Aktieinnehav:** Kaj Nygren äger 3 025 439 aktier i bolaget.

## JOHAN PERSSON

Johan Persson är produktchef för MAG Interactive sedan 2010.

**Övriga pågående uppdrag:** Johan Persson är också styrelseordförande i Gumbler AB, samt styrelseledamot i Johan Persson Holding AB.

**Avslutade uppdrag:** Under de senaste fem åren har Johan Persson varit, men är inte längre, styrelseledamot i MAG Interactive.

**Utbildning:** Johan Persson har studerat magisterprogrammet i datavetenskap vid Uppsala universitet.

**Aktieinnehav:** Johan Persson äger 1 499 560 aktier i bolaget.

## DAVID AMOR

David Amor är baserad på MAG Interactive i Storbritannien och Affärsutvecklingsansvarig för MAG Interactive sedan 2015.

**Övriga pågående uppdrag:** David Amor är också styrelseledamot i 126 Marine Parade (Brighton) Limited, Picnic Games Limited, Sabre Studios Limited, och Sentinel Studios Limited.

**Avslutade uppdrag:** Under de senaste fem åren har David Amor varit, men är inte längre, styrelseledamot i Delinquent Interactive Limited (numera MAG Games Limited), Futurlab Meta Limited, Hall Get Involved Limited, Innocent Interactive Limited, Relentless Software Limited och Relentless Studios Limited.

**Utbildning:** David Amor har studerat matematik, ekonomi och datateknik vid Haywards Heath Sixth Form College.

**Optionsinnehav:** David Amor innehar 30 000 teckningsoptioner i bolaget.

## PATRIC BLIXT

Patric Blixt är Marknadschef för MAG Interactive sedan 2018.

**Övriga pågående uppdrag:** Patric Blixt är också styrelseledamot i Kitab Sawti AB, Påmind AB, In-Grid AB, Swedish Hasbeens AB, Oscorp AB, Paper Street Soap Company AB, Fulgur AB, HugBen AB och A Spawn Point AB.

**Avslutade uppdrag:** Under de senaste fem åren har Patric Blixt varit, men är inte längre, styrelseledamot i Byggvarulistan.

**Utbildning:** Patric Blixt har en civilekonomexamen från Uppsala Universitet och marknadsföringsexamen från RMI Berghs.

**Optionsinnehav:** Patric Blixt innehar 100 000 teckningsoptioner i bolaget.

**Aktieinnehav:** Patric Blixt äger 20 000 aktier i bolaget.

## SARA HJÄRTBERG

Sara Hjärtberg är HR-chef för MAG Interactive sedan 2019.

**Övriga pågående uppdrag:** Sara Hjärtberg har inga pågående eller avslutade styrelseuppdrag.

**Utbildning:** Sara Hjärtberg innehar en magisterexamen i personalvetenskap från Linköpings Universitet.

**Aktieinnehav:** Sara Hjärtberg äger 3062 aktier i bolaget.

## REVISORER

Öhrlings PricewaterhouseCoopers AB, med adressen Torsgatan 21, 113 97 Stockholm, är Bolagets revisor sedan årsstämman som hölls den 11 december 2013. Den auktoriserade revisorn Niklas Renström, medlem i FAR (professionell branschorganisation för auktoriserade revisorer) är huvudansvarig revisor.

# ÄGARFÖRHÅLLANDEN

MAG Interactive AB (publ) är moderbolag i Koncernen, som består av MAG Interactive AB (publ) och ett helägt dotterbolag i Storbritannien, med firmanamnet MAG Games Limited, och ett helägt dotterbolag i Sverige, med firmanamnet FEO Media AB.

MAG Interactive noterades i början av december på NASDAQ First North Premier med första handelsdag den 8 december 2017.

I samband med noteringen så stämplades samtliga preferensaktier om till stamaktier. Totalt antal aktier är idag 26 321 393.

Enligt Bolagets hemsida per 30 september 2019 så är de största aktieägarna:

Ägare	Antal aktier	%
Daniel Hasselberg	3 111 666	11,8
Kaj Nygren	3 025 439	11,5
Avanza Pension	2 561 101	9,7
Swedbank Robur	2 466 309	9,4
Didner & Gerge	2 135 000	8,1
Johan Persson	1 499 560	5,7
Anders Larsson	1 369 560	5,2
Roger Skagerwall	1 296 197	4,9
Fredrik Stenh	1 278 256	4,9
Chalex	1 052 841	4,0
RAM One	980 656	3,7

# BOLAGSSTYRNING

MAG Interactive är ett svenskt publikt aktiebolag. Som ett bolag noterat på Nasdaq First North Premier tillämpar Bolaget reglerna i svenska lagar (däribland aktiebolagslagen (2005:551) och årsredovisningslagen (1995:1554)) och förordningar, Bolagets bolagsordning, interna regler och instruktioner, och Nasdaq First Norths regelverk för emittenter, så väl som andra tillämpliga svenska och utländska lagar. Bolaget tillämpar även Svensk kod för bolagsstyrning ("Koden").

Koden anger en norm för god bolagsstyrning på en högre ambitionsnivå än aktiebolagslagens och andra reglers minimikrav. Koden bygger på principen följ eller förklara. Det innebär att Bolaget inte vid varje tillfälle måste följa varje regel i Koden utan kan välja andra lösningar som bedöms bättre svara mot omständigheterna i det enskilda fallet, förutsatt att Bolaget öppet redovisar varje sådan avvikelse, beskriver den lösning som valts istället samt anger skälen för detta.

Bolaget följer Kodens regler med undantag för valberedningens sammansättning. Avvikelsen gäller Kodens regler om styrelsens oberoende från bolagets ledning. Kaj Nygren samt Johan Persson är båda medlemmar i valberedning samt i bolagets ledning.

## SKÄL TILL AVVIKELSE FRÅN KODEN

En stor del av aktierna ägs av bolagets grundare som även sitter i bolagets ledning och enligt bolagets kommunicerade policy så skall en valberedning som skall bestå av de fyra största ägarna. Två av de största aktieägarna, tillika grundare och del av företagsledning, ingår i valberedningen. Kaj Nygren utsågs att representera ägandet för NMO invest samt Playful Days i valberedningen, Johan Persson representerar övriga grundare.

# BOLAGSSTÄMMAN

Enligt aktiebolagslagen är bolagsstämman bolagets högsta beslutande organ. Bolagsstämman kan avgöra varje fråga i bolaget som inte uttryckligen faller under ett annat bolagsorgans exklusiva kompetens. På årsstämman, som ska hållas inom sex månader från räkenskapsårets utgång, utövar aktieägarna sin rösträtt i frågor såsom fastställande av resultat- och balansräkning, disposition av bolagets vinst eller förlust, beslut om ansvarsfrihet för styrelsens ledamöter och den verkställande direktören för räkenskapsåret, val av styrelseledamöter och revisor samt ersättning till styrelsen och revisorn.

Utöver årsstämman kan extra bolagsstämmor sammankallas. I enlighet med bolagsordningen ska kallelse till bolagsstämma ske genom annonsering i Post- och Inrikes Tidningar och genom att kallelsen hålls tillgänglig på Bolagets webbplats. Att kallelse har skett ska samtidigt annonseras i Svenska Dagbladet.

2020 års årsstämma kommer att äga rum på 7A Odenplan (Norrtullsgatan 6) kl. 10:00 den 14 januari 2020 i Stockholm.



## RÄTT ATT DELTA I BOLAGSSTÄMMA

Alla aktieägare som är direktregistrerade i den av Euroclear förda aktieboken fem vardagar före bolagsstämman och som har meddelat Bolaget sin avsikt att delta i bolagsstämman senast det datum som anges i kallelsen till bolagsstämman, har rätt att delta i bolagsstämman och rösta för det antal aktier de innehar. Aktieägare kan delta i bolagsstämman personligen eller genom ombud och kan även åtföljas av högst två biträden.

En aktie i bolaget ger rätt till en röst på bolagsstämman förutsatt att anmälan skett på ovan beskrivna sätt.

## INITIATIV FRÅN AKTIEÄGARE

Aktieägare som önskar få ett ärende behandlat på bolagsstämman måste skicka in en skriftlig begäran avseende detta till styrelsen. Begäran ska normalt ha tagits emot av styrelsen senast sju veckor före bolagsstämman.

## VALBEREDNING

På bolagsstämman som hölls den 15 november 2017 beslutade MAG Interactive att anta en instruktion för valberedningen. Enligt instruktionen för valberedningen är huvudregeln att valberedningen ska bestå av fem ledamöter, varav fyra ledamöter utses av de fyra största aktieägarna i bolaget per den sista bankdagen i april räkenskapsåret innan årsstämman, och en ska vara styrelseordföranden. Instruktioner för valberedningen följer Kodens vad gäller utnämningen av valberedningens ledamöter. Ledamöterna i valberedningen ska offentliggöras senast sex månader före årsstämman.

### Valberedning i MAG Interactive AB (publ) inför årsstämma räkenskapsåret 2018/2019

- **Joachim Spetz**, representerar Swedbank Robur Fonder
- **Henrik Sandell**, representerar Didner & Gerge Fonder
- **Kaj Nygren**, representerar NMO Invest AB och Playful Days AB
- **Johan Persson**, representerar sig själv, RSUV AB, Fredrik Stenh och Anders Larsson
- Adjungerad: Birgitta Stymne Göransson, Styrelseordförande i MAG Interactive AB

# STYRELSE

Styrelsen är det högsta beslutande organet efter bolagsstämman och det högsta verkställande organet. Styrelsens ansvar regleras på ett flertal nivåer. Styrelsens ansvar regleras huvudsakligen i aktiebolagslagen. Enligt aktiebolagslagen är styrelsen ansvarig för bolagets organisation och förvaltningen av bolagets angelägenheter. Styrelsen ska vidare fortlöpande bedöma bolagets ekonomiska situation liksom se till att bolagets organisation är utformad så att bokföringen, medelsförvaltningen och Bolagets ekonomiska förhållanden i övrigt kontrolleras på ett betryggande sätt.

Styrelsens arbete regleras därutöver av Bolagets bolagsordning, riktlinjer från bolagsstämman samt styrelsens arbetsordning som har antagits av styrelsen.

I styrelsens uppgifter ingår bland annat att fastställa mål och strategier, se till att det finns effektiva system för uppföljning och kontroll av Bolagets verksamhet och se till att det finns en tillfredsställande kontroll av att Bolaget efterlever lagar och andra regler som är tillämpliga på Bolagets verksamhet. Styrelsen beslutar i frågor som rör Bolagets verksamhetsinriktning, strategi, affärsplan, resurser och kapitalstruktur, organisation, förvärv, större investeringar, avyttringar och hel- och delårsrapporter samt andra allmänna frågor av strategisk karaktär. Utöver detta behandlar och beslutar styrelsen i andra ärenden som bedöms falla utanför ramen för den verkställande direktörens befogenheter.

Styrelsen ska också se till att erforderliga riktlinjer för Bolagets uppträdande i samhället, i syfte att säkerställa Bolagets långsiktiga värdeskapande förmåga, fastställs samt säkerställa att Bolagets informationsgivning präglas av öppenhet och är korrekt, relevant och tillförlitlig. Därtill ingår i styrelsens uppgifter att tillsätta, utvärdera och vid behov entlediga den verkställande direktören.

Styrelseledamöter väljs årligen av årsstämman för tiden intill slutet av nästa årsstämma. Enligt Bolagets bolagsordning ska styrelsen bestå av minst fem och högst tio bolagsstämموالدا ledamöter, utan suppleanter. Per dagen för denna rapport består Bolagets styrelse av fem bolagsstämموالدا ledamöter. Styrelseledamöterna presenteras i närmare detalj i avsnittet "Styrelse, ledande befattningshavare och revisorer". MAG Interactives styrelse följer en skriftlig arbetsordning, som har antagits av styrelsen och som omprövas årligen. Arbetsordningen reglerar, bland annat, styrelsens roll och ansvar, styrelsens arbetssätt samt arbetsfördelning inom styrelsen. Styrelsen antar även instruktioner för den verkställande direktören för Bolaget inklusive instruktion för finansiell rapportering.

## STYRELSEMÖTEN UNDER ÅRET

Styrelsen höll sammanlagt tretton (13) möten under året varav ett (1) var per capsulam. Tio av årets mötes hade full närvaro av samtliga ledamöter, och vid tre möten var samtliga utom en ledamot närvarande.

## ERSÄTTNING TILL STYRELSELEDAMÖTER

Arvoden och andra ersättningar till styrelseledamöterna, inklusive styrelseordföranden, beslutas av bolagsstämman. Årsstämman som hölls den 18 december 2018 beslutade att det totala arvodet till styrelseledamöterna, för tiden intill nästa årsstämma, ska uppgå till max 1 200 000 kronor. 400 000 kronor till styrelsens ordförande samt 200 000 kronor till styrelsens ledamöter. Bolagets VD lyfter inte ersättning från styrelsen.

## UTVÄRDERING AV STYRELSEN

Som en del av styrelsens årskalender utvärderas styrelsens arbete. Resultatet är schemalagt att presenteras till det ordinarie mötet i augusti/september varje år. Utvärderingen leds av styrelsens ordförande och består av ett antal frågor som besvaras av samtliga styrelsens medlemmar. Undersökningen syftar till att kartlägga bland annat effektiviteten i styrelsens förberedelsearbete, kommunikation med den verkställande direktören samt med företagets ledning, effektiviteten i den finansiella rapporteringen.

## UTSKOTT

### ERSÄTTNINGSGRUPP

Styrelsen har inom sig etablerat ett ersättningsutskott. Ersättningsutskottet består av samtliga medlemmar ur styrelsen utom bolagets VD. Birgitta Stymne Göransson är ordförande i ersättningsutskottet. Samtliga är oberoende i förhållande till Bolaget och dess ledning.

Ersättningsutskottets huvudsakliga uppgifter är att bereda styrelsens beslut i frågor som rör bland annat anställnings- och ersättningsvillkor för ledande befattningshavare. Dessutom ska ersättningsutskottet övervaka och utvärdera pågående och avslutade program för rörlig ersättning till ledande befattningshavare, och även följa och utvärdera tillämpningen av de nuvarande principerna för ersättning till MAG Interactives ledande befattningshavare. Ersättningsutskottet ska också stödja och ge råd till styrelsen i frågor relaterade till utnämningen av verkställande direktör och andra ledande befattningshavare, och frågor relaterade till utvärdering av prestation och successionsplanering för ledande befattningshavare.

## REVISIONSUTSKOTT

Bolagets styrelse har inrättat ett revisionsutskott innefattande styrelsens ordförande Birgitta Stymne Göransson samt Andras Vajlok. Revisionsutskottet och dess instruktion antogs av styrelsen på det konstituerande styrelsemötet i december 2018.

Revisionsutskottets uppgift är att bereda styrelsens arbete med att kvalitetssäkra bolagets finansiella rapportering. Utskottet har även till uppgift att ge sin utvärdering av revisionsarbetet till valberedningen vid framtagandet av valberedningens förslag till årsstämman till val av revisorer. Sedan årsstämman 2018 har revisionsutskottet bestått av Birgitta Stymne Göransson och Andras Vajlok (ordförande) och under verksamhetsåret 2018/19, perioden september till augusti, har utskottet haft fyra (4) sammanträden. Samtliga medlemmar närvarade vid samtliga möten.

# VERKSTÄLLANDE DIREKTÖR OCH LEDANDE BEFATTNINGSHAVARE

Verkställande direktörens ansvar regleras på ett flertal nivåer. Enligt lag regleras verkställande direktörens ansvar huvudsakligen i aktiebolagslagen. Enligt aktiebolagslagen ska den verkställande direktören sköta den löpande förvaltningen enligt styrelsens riktlinjer och anvisningar. Den verkställande direktören ska därutöver vidta de åtgärder som är nödvändiga för att Bolagets bokföring ska kunna fullgöras i överensstämmelse med tillämpliga lagar och regler och för att medelsförvaltningen ska skötas på ett betryggande sätt.

Den verkställande direktören skall följa Koden samt Nasdaq First North - Rulebook såväl som övriga Svenska och internationella lagar och regler när tillämpligt.

Den verkställande direktören måste också följa Bolagets bolagsordning, riktlinjer lämnade av bolagsstämman, instruktioner för den verkställande direktören, inklusive instruktioner för finansiell rapportering, samt andra interna anvisningar och riktlinjer som fastställts av styrelsen. Fördelningen av arbete mellan styrelsen och den verkställande direktören beskrivs i instruktionen för den verkställande direktören, inklusive instruktioner för finansiell rapportering. Den verkställande direktören rapporterar till styrelsen och är ansvarig för att administrera Bolagets operativa ledning samt verkställa de beslut som fattas av styrelsen. Den verkställande direktören ska kontrollera och övervaka att de ärenden som ska behandlas av styrelsen i enlighet med tillämplig lagstiftning, bolagsordningen eller interna riktlinjer presenteras för styrelsen, och ska fortlöpande hålla styrelsens ordförande informerad om Bolagets verksamhet, dess resultat och finansiella ställning, liksom andra händelser, omständigheter eller förhållanden som inte kan antas vara irrelevanta för styrelsen eller aktieägarna.

Den verkställande direktören ska tillse att Bolaget har utfärdat policys och/eller instruktioner för alla huvudområden i Bolagets verksamhet och att policys och instruktioner kommuniceras och tillämpas inom organisationen.

Den verkställande direktören ska även säkerställa att Bolaget har en aktuell delegationsmanual som följs på ett korrekt vis och att Bolagets redovisning sker på ett sätt som överensstämmer med gällande lagstiftning.

Den verkställande direktören och övriga ledande befattningshavare presenteras närmare i avsnittet "Styrelse, ledande befattningshavare och revisorer".

## **ERSÄTTNING TILL DEN VERKSTÄLLANDE DIREKTÖREN OCH ANDRA LEDANDE BEFATTNINGSHAVARE**

Löner och andra anställningsvillkor ska vara tillräckliga för att MAG Interactive ska ha möjlighet att rekrytera och behålla kompetenta ledande befattningshavare. Ersättningar inom Bolaget ska baseras på medarbetarens position, ansvar och prestation. Ersättningen till Bolagets ledande befattningshavare utgörs av fast lön, långsiktiga incitament och övriga förmåner såsom pensioner och försäkringar. Sådana övriga förmåner kan erbjudas i enlighet med de nivåer och den praxis som gäller i det land där den ledande befattningshavaren är anställd och ska inte utgöra en väsentlig del av den totala ersättningen.

Utöver fast lön har ledningsgruppens medlemmar rätt till rörlig kontantersättning. Den rörliga kontantersättningen fastställs av styrelsen och ska vara kopplad till förutbestämda och mätbara kriterier och utformad med syfte att främja Bolagets värdeskapande och affärsstrategi på både kort och lång sikt. Resultatmål för den rörliga kontantersättningen ska dels vara kopplade till utfallet av särskilda finansiella mål för Bolaget och dels vara kopplade till individuella mål hänförliga till respektive ledande befattningshavares roll och funktion på Bolaget. Den rörliga kontantersättningens storlek ska maximalt uppgå till 750 000 kronor per ledande befattningshavare och räkenskapsår.

Dessutom kan årsstämman besluta om att erbjuda långsiktiga incitamentsprogram såsom aktie- och aktiekursrelaterade incitamentsprogram. Dessa incitamentsprogram ska vara avsedda att bidra till långsiktig värdetillväxt och tillhandahålla ett gemensamt intresse för värdeutveckling för aktieägare och medarbetare.

Varken den verkställande direktören eller andra ledande befattningshavare har rätt till något avgångsvederlag vid uppsägning av anställning.

## **INCITAMENTSPROGRAM**

Totalt 959,246 tecknings- och personaloptioner har emitterats till bolagets personal och ledning. Detta motsvarar en total utspädning på 3,6%.

De olika programmen beskrivs nedan.

### Teckningsoptioner till finansdirektören och andra anställda 2017

Den extra bolagsstämman som hölls den 28 februari 2017 beslutade att bemyndiga styrelsen att utfärda upp till 59 676 teckningsoptioner (justerat för senare aktiesplit uppgår bemyndigandet till 1 193 520 teckningsoptioner). 324 871 teckningsoptioner emitterades den 1 juni 2017 och tecknades av 43 anställda, inklusive Bolagets finansdirektör. Teckningsoptionerna emitterades till ett pris uppgående till 3,75 kronor per teckningsoption.

En teckningsoption berättigar teckningsoptionsinnehavaren till en aktie och lösenpriset uppgår till 15 kronor per teckningsoption. Antalet aktier som varje teckningsoption berättigar till kan, under vissa särskilda omständigheter, komma att räknas om. Teckningstiden för teckningsoptionerna löper från 1 april 2020 till 30 juni 2020.

Om maximalt antal teckningsoptioner utnyttjas för att teckna nya aktier kommer detta innebära en utspädning motsvarande totalt högst 1,2 procent av det totala antalet aktier i Bolaget. Optionsinnehavaren måste erbjuda Bolaget, eller en person som utses av Bolaget, att köpa alla teckningsoptioner som innehas av optionsinnehavaren och som ännu inte intjänats om optionsinnehavaren, bland annat, bryter mot optionsavtalet eller anställningsavtalet eller om optionsinnehavarens anställning avslutas av optionsinnehavaren eller arbetsgivaren på eller före en dag som infaller inom 36 månader efter datumet för optionsavtalet.

### Teckningsoptioner till säljare av aktierna i Delinquent

Styrelsen för MAG Interactive beslutade på styrelsemöte den 27 september 2017, i enlighet med bemyndigandet från den extra bolagsstämman den 28 februari 2017, att emittera 144 375 teckningsoptioner till vissa av säljarna av aktierna i Delinquent (David Bishop, David Amor och Chris Lee). David Amor och David Bishop är anställda i dotterbolaget MAG Games Limited (tidigare Delinquent). Teckningstiden för teckningsoptionerna löper från 1 juli 2020 till 30 september 2020. Övriga villkor är samma som för teckningsoptionerna till anställda såsom de har beskrivits ovan.

### Personaloptioner till ledning och andra anställda 2019

Bolagsstämman som hölls den 18 december 2018 beslutade att bemyndiga styrelsen att utfärda upp till 526 428 personaloptioner. 490 000 optioner emitterades den 1 mars 2019 och tecknades av 68 anställda, inklusive Bolagets finansdirektör samt marknadschef.

En personaloption berättigar optionsinnehavaren till en aktie och lösenpriset uppgår till 30 kronor per aktie. Teckningstiden för optionerna löper från 1 mars 2022 till 30 juni 2022.

Samtliga optioner vestar under tre år, så att en tredjedel av innehavet vestar efter varje tolv månadersperiod.



# INTERN KONTROLL

Styrelsens och den verkställande direktörens ansvar för intern kontroll regleras i aktiebolagslagen och i Koden.

Styrelsen är enligt aktiebolagslagen ansvarig för bolagets organisation och förvaltningen av bolagets angelägenheter och ska se till att bolagets organisation är utformad så att bokföringen, medelsförvaltningen och bolagets ekonomiska förhållanden kontrolleras på ett betryggande sätt.

Den verkställande direktören ska enligt aktiebolagslagen sköta den löpande förvaltningen enligt styrelsens riktlinjer och anvisningar. Den verkställande direktören ska vidare vidta de åtgärder som är nödvändiga för att Bolagets bokföring fullgörs i överensstämmelse med lag och för att medelsförvaltningen sköts på ett betryggande sätt.

Enligt Koden ingår det i styrelsens uppgifter att se till att det finns effektiva system för uppföljning och kontroll av bolagets verksamhet.

Intern kontroll definieras enligt praxis som en process som påverkas av styrelsen, verkställande direktören, andra ledande befattningshavare och övriga medarbetare och som syftar till att ge en rimlig försäkran om att ett bolags mål uppnås vad gäller: ändamålsenlig och effektiv verksamhet, tillförlitlig rapportering och efterlevnad av tillämpliga lagar och förordningar. Bolagets process för intern kontroll baseras på kontrollmiljön som skapar disciplin och ger en struktur för de övriga fyra komponenterna i processen: riskbedömning, kontrollstrukturer, information och kommunikation, samt uppföljning.

Intern kontroll över finansiell rapportering syftar till att skapa en rimlig säkerhet avseende tillförlitligheten i den finansiella externa rapporteringen i form av kvartals- och årsrapporter och bokslut samt att den finansiella externa rapporteringen är upprättad i enlighet med tillämpliga lagar och redovisningsnormer och andra krav på noterade bolag. Ytterst vilar ansvaret för den interna kontrollen på styrelsen som kontinuerligt utvärderar Bolagets riskhantering och interna kontroll.

## INTERN KONTROLL I BOLAGET

### Riskbedömning

Som en del av det löpande arbetet och den årliga kalendern för styrelsen utvärderar styrelse och bolagets ledning bolagets risker. Analysen inkluderar områden som finansiell risk och affärsrisk men tar i allmänhet ett bredare perspektiv. Revisionsutskottet är en integrerad del i riskanalysen och en gång per år uppdaterar bolagets ledning riskanalysen och tar fram en ny riskkarta. Riskkartan antas av styrelsen.

### Kontrollstrukturer

Kontrollaktiviteter implementeras på alla nivåer i bolaget, både i gruppfunktioner och lokala bolag samt i relationen mellan dessa. Den interna kontrollen startar med fördelningen av arbete mellan styrelse och den verkställande direktören samt bolagets övriga ledning. Ansvarsområden är vidare fördelade inom ledningen och dokumenterat till styrelsen.

Kontrollrutiner för koncern och lokala funktioner implementeras i policies och rutinbeskrivningar för såväl ekonomifunktion som andra funktioner och inkluderar områden som four eye verification och rutiner för attestflöden.

### Information och kommunikation

Alla policies och instruktioner finns tillgängliga för relevant personal och introduceras till personal både som en del av introduktionsmöten samt i upplärningsprocessen, rutiner tas upp regelbundet för översyn samt uppdateras löpande efter behov.

### Uppföljning

Styrelsen och bolagets ledning utvärderar regelbundet kontrollrutiner som antagits av styrelse och bolagets ledning.

# REVISION

Bolagets lagstadgade revisor utses av årsstämman. Revisorn ska granska Bolagets årsredovisning och bokföring, koncernredovisningen och väsentliga dotterbolag samt styrelsens och den verkställande direktörens förvaltning. Revisorn ska efter varje räkenskapsår lämna en revisionsberättelse till årsstämman.

Enligt Bolagets bolagsordning ska Bolaget ha en eller två revisorer, med eller utan revisorssuppleanter, eller ett registrerat revisionsbolag. MAG Interactives revisor är Öhrlings PricewaterhouseCoopers AB, med Niklas Renström som huvudansvarig revisor. Bolagets revisor presenteras närmare i avsnittet "Styrelse, ledande befattningshavare och revisorer - Revisorer".

Den totala ersättningen för Bolagets revisor under räkenskapsåret 2018/2019 uppgick till 420 000 kronor. Utöver det betalade Bolaget 270 000 kronor till Öhrlings PricewaterhouseCoopers AB för tjänster utförda under räkenskapsåret 2018/2019.

## FÖRVÄNTAD FRAMTIDA UTVECKLING SAMT VÄSENTLIGA RISKER OCH OSÄKERHETSFAKTORER

### **BOLAGET ÄR EXPONERAT MOT KONKURRENS FRÅN BOLAG MED VERKSAMHET INOM ANDRA FORMER AV UNDERHÅLLNING OCH FRITIDSÅKTIVITETER ÄN MOBILSPEL**

Bolaget är exponerat mot konkurrens både från andra mobilspelsföretag så väl som bolag vars verksamhet är att tillhandahålla andra former av underhållning och fritidsaktiviteter. Konkurrensen inom den bredare underhållningsindustrin är stark och Bolagets nuvarande och potentiella kunder kan bli attraherade av konkurrerande former av underhållning, så som andra former av onlinespel, applikationer för sociala medier, streamingtjänster för musik och video, så väl som offlineaktiviteter som traditionella brädspel, läsning, television och shopping. Dessa andra former av underhållning tävlar om fritiden och den diskretionära inkomsten hos Bolagets kunder. Om Bolaget är oförmöget att upprätthålla intresset för Bolagets mobilspel i jämförelse med andra former av underhållning, inklusive nya former av underhållning, kan det få en väsentlig negativ påverkan på Bolagets verksamhet, finansiella ställning och resultat.

### **BOLAGET FÖRLITAR SIG PÅ VIRTUELLA APPBUTIKER FÖR DISTRIBUTION AV BOLAGETS SPEL**

Bolaget förlitar sig på distribution av Bolagets spel genom virtuella appbutiker, där de dominerande distributionskanalerna är Googles Google Play för Android och Apples App Store för iOS. Bolaget är bundet av distributörernas standardvillkor för applikationstillverkare, vilka reglerar främjandet, distribution och drift av spel för den aktuella plattformens appbutik. Bolagets verksamhet kan skadas om en distributör avbryter eller begränsar tillgången till dess respektive plattform, modifierar standardvillkoren eller andra policys, inklusive villkoren avseende fördelning av intäkter. Distributörerna har omfattande handlingsfrihet att ensidigt ändra sina standardvillkor och sådana förändringar kan vara ofördelaktiga för Bolaget, samt få en väsentlig negativ påverkan på Bolagets verksamhet, finansiella ställning och resultat. Bolagets verksamhet kan också skadas om de virtuella appbutikerna skulle vara otillgängliga för spelare eller om spelare skulle uppleva problem med dessa plattformar eller deras funktioner för in-app-köp.

## **BOLAGET ÄR TILL STOR DEL BEROENDE AV ATT ATTRAHERA OCH BEHÅLLA NYCKELANSTÄLLDA**

Bolagets framgång är till stor del beroende av Bolagets nyckelanställda, däribland verkställande direktör och övriga medlemmar i ledningsgruppen, och på den fortsatta förmågan att identifiera, attrahera, utbilda och behålla kvalificerade chefer, speldesigners, produktchefer, ingenjörer och andra nyckelanställda. Bolagets förmåga att attrahera, anställa och behålla kvalificerade medarbetare beror på ett antal faktorer, varav några är bortom Bolagets kontroll, inklusive konkurrenskraften på de lokala arbetsmarknader där Bolaget bedriver sin verksamhet. Förlust av en nyckelanställd på grund av, till exempel, att den anställde säger upp sig för att arbeta hos en konkurrent, kan resultera i förlust av viktig kunskap och kan märkbart försena eller hindra uppnåendet av utvecklingsmål eller implementeringen av Bolagets affärsstrategi. Om Bolaget är oförmöget att attrahera, anställa och behålla nyckelpersonal kan det få en väsentlig negativ påverkan på Bolagets verksamhet, finansiella ställning och resultat.

## **FÖRVÄRV OCH INTEGRERING AV FÖRVÄVADE VERKSAMHETER KAN INVOLVERA OSÄKERHETER OCH DOLDA SKYLDIGHETER OCH KAN AVLEDA BOLAGSLEDNINGENS UPPMÄRKSAMHET OCH PÅ ANNAT SÄTT STÖRA BOLAGETS VERKSAMHET**

Som en del av Bolagets strategi kan Bolaget i framtiden komma att utforska möjligheten till, och har tidigare genomfört, förvärv för att få åtkomst till nya immateriella rättigheter, stärka Bolagets marknadsposition inom utvalda spelgenrer, samt utvidga Bolagets spelutvecklingsförmåga. Det finns en risk att Bolaget misslyckas med att uppnå de förväntade fördelarna. Det finns även en risk för skatteskulder eller andra dolda skyldigheter relaterade till verkställda eller framtida företagsförvärv, eller att Bolaget på annat sätt kan komma att utsättas för tvister på grund av förvärven. Dessutom kan de förvärvade bolagen ha oförmånliga rörelsegrenar som var okända för Bolaget innan företagsförvärvet verkställdes, och som kan göra det svårare att integrera verksamheten, medföra skadeståndsskyldighet eller orsaka andra problem. Dessutom kan Bolagets estimat och antaganden av verkställda och planerade företagsförvärv och sådana företagsförvärvs fördelar visa sig vara inkorrekta. Bolaget kan misslyckas med att integrera verksamheter, system, teknik, produkter eller personal hos förvärvade bolag. Ineffektivitet, avsaknad av kontroll eller potentiell försening som kan medföra att sådan integration inte implementeras, så väl som oförutsedda svårigheter och utgifter som kan uppstå i samband med integration, kan få en negativ påverkan på Bolagets verksamhet. Sådana förvärv och integrationsprocesser kan avleda bolagsledningens uppmärksamhet från andra delar av Bolagets verksamhet och även leda till att resurser används som behövs i andra delar av Bolagets verksamhet. Allt ovanstående kan få en väsentlig negativ påverkan på Bolagets verksamhet, finansiella ställning och resultat.

## **BOLAGET ÄR BEROENDE AV SINA IMMATERIELLA RÄTTIGHETER OCH BOLAGET KAN BLI FÖREMÅL FÖR ANKLAGELSER ANGÅENDE ÖVERTRÄDELSE AV IMMATERIELLA RÄTTIGHETER**

Immateriella rättigheter utgör en väsentlig del av Bolagets verksamhet. Bolaget förlitar sig på en kombination av olika immateriella rättigheter såsom varumärken, upphovsrätt, designskydd, sammanställningsskydd och affärshemligheter. Oaktat Bolagets ansträngningar att skydda sina immateriella rättigheter kan obehöriga parter försöka kopiera eller på annat sätt försöka anskaffa och använda Bolagets teknik, spel eller varumärken. Det finns en risk att Bolagets åtgärder inte kommer att vara tillräckliga för att skydda Bolagets immateriella rättigheter. Om Bolaget skulle misslyckas med att skydda och behålla dess immateriella rättigheter kan det få en väsentlig negativ påverkan på Bolagets verksamhet, finansiella ställning och resultat. Det finns en risk att Bolaget kan anses inkräkta på andra parter immateriella rättigheter. Immaterialrättsliga processer kan vara utdragna och kostsamma, och resultaten svåra att förutspå. Som en följd av ett domstolsavgörande eller förlikning kan Bolaget bli tvunget att ställa in lanseringen av ett nytt spel, sluta erbjuda vissa funktioner, betala royalties eller förlikningskostnader, köpa licenser eller modifiera sina spel och funktioner. Skulle Bolaget anses inkräkta på andra parter immateriella rättigheter kan det få en väsentlig negativ påverkan på Bolagets verksamhet, finansiella ställning och resultat.

## **OFÖRMÅGA ATT BETALA UTDELNINGAR**

Bolagets utdelningspolicy är beroende av bland annat Bolagets prestation och finansiella ställning, möjliga framtida förvärv, förväntade framtida resultat, investeringar, kassaflöde, villkoren för Bolagets utestående skulder, andra distributionssätt, samt andra faktorer. Vidare begränsas Bolagets möjligheter att föreslå och besluta om utdelning till de medel som enligt svensk lag är tillgängliga för detta ändamål. Eftersom storleken på eventuella framtida utdelningar i Bolaget kan komma att bero på Bolagets framtida resultat, finansiella ställning, kassaflöde, krav på rörelsekapital, villkoren enligt Bolagets utestående skulder och andra faktorer, är det inte säkert att utdelning kommer att föreslås eller beslutas om under ett visst år, eller att utdelning som gjorts ett visst år kommer att upprätthållas följande år.

## **FORSKNING OCH UTVECKLING**

Ett antal spel är i tidig utvecklingsfas, men med stor osäkerhet om att släppas, eftersom de måste passera genom ett antal steg på väg till ett grönt ljus för global lansering.

# FINANSIELLA RAPPORTER

## FÖRVALTNINGSBERÄTTELSE

Styrelsen och verkställande direktören för MAG Interactive AB (publ), 556804-3524, får härmed avge årsredovisning och koncernredovisning för räkenskapsåret 2018/19 (som slutar 31 augusti 2019).

### VERKSAMHETEN

MAG Interactive grundades 2010 och är en global mobilspelsutvecklare av sociala casualspel till smarta telefoner. Spelen i MAGs portfölj har totalt laddats ned över 250 miljoner gånger. Bland de mest kända spelen i MAGs breda katalog finns titlar som Ruzzle, Word Domination, WordBrain och QuizDuel. Företagets intäkter kommer i huvudsak från in-app-köp samt annonser.

### KONCERNEN

MAG Interactive AB (publ)-koncernen består, i tillägg till moderbolaget, av FEO Media AB (Svenskregistrerat aktiebolag med organisationsnummer 556888-6211 och med säte i Stockholm), MAG Games Ltd (registrerat i UK och med säte i Brighton) och MAG United AB (Svenskregistrerat aktiebolag med organisationsnummer 559182-8230 och med säte i Stockholm). Koncernen har 77 anställda vid årets slut av vilka FEO Media har sju (7) och MAG Games Ltd har 15. Alla spel i portföljen utom QuizDuel publiceras av MAG Interactive AB. QuizDuel publiceras av FEO Media AB.

### KONCERNEN 2018/19

#### Intäkter

Koncernens intäkter för räkenskapsåret var 198 670 TSEK (240 213 TSEK), en minskning med 17% jämfört med föregående år. Koncernens nettoomsättning uppgick under perioden till 172 953 TSEK (216 870 TSEK), en minskning på 20%. Aktiverat arbete för egen räkning uppgick till 23 667 TSEK (19 954 TSEK). Se nedan för ytterligare detaljer om aktiverade kostnader samt ned- och avskrivningar av desamma. Koncernens nettoomsättning var främst hänförlig till spelen QuizDuel, Word Domination, WordBrain, Ruzzle, Wordalot, WordBrain2 och PaintHit.



## Rörelsens kostnader, EBITDA och rörelseresultat

Rörelsens kostnader uppgick totalt till 193 721 TSEK (280 556 TSEK). Av dessa var 41 854 TSEK (61 744 TSEK) försäljningsrelaterade kostnader, främst härrörande från avgifter till Apple App Store och Google Play samt serverkostnader. Därutöver var 48 673 TSEK (72 390 TSEK) kostnader för direkt marknadsföring, och 37 992 TSEK (77 046 TSEK) var övriga externa rörelsekostnader. Kostnader för direkt marknadsföring är markant lägre än föregående år främst grundat i lägre volymer för spelen Wordbrain och Wordbrain 2 samt för Wordalot. Under året så är kostnader för marknadsföring främst hänförliga till spelet Word Domination.

I övriga externa rörelsekostnader inräknades året 2017/2018 extraordinära kostnader om 49,026 TSEK avseende förvärv och notering. Specifikt 31,405 TSEK rör emission av aktier i samband med slutreglering av förvärv av MAG Games Ltd och har inte någon inverkan på kassaflödet, se koncernens not 32.

Personalkostnader uppgick till 65 203 TSEK (69 377 TSEK) en minskning med 6%.

Medelantalet anställda under perioden var 73 (84) en minskning med 13%.

Personalkostnaderna i jämförelseperioden inkluderar en omstruktureringskostnad på 3,7 MSEK. EBITDA för perioden var 4 949 TSEK (-40 343 TSEK). Justerat EBITDA för perioden var 4 949 TSEK (8 683 TSEK), se koncernens not 34. Avskrivningar och nedskrivningar av materiella och immateriella tillgångar uppgick till 24 345 TSEK (26 539 TSEK), varav 18 950 TSEK (18 342 TSEK) var avskrivningar av aktiverade utvecklingsutgifter och 0 TSEK (4 496 TSEK) avskrivning av immateriella tillgångar.

Koncernens rörelseresultat för perioden var -19 398 TSEK (-66 883 TSEK) och resultat före skatt uppgick till -17 216 TSEK (-65 231 TSEK). Justerat resultat före skatt för perioden var -17 216 TSEK (-16 205 TSEK), se koncernens not 34. Resultat efter skatt uppgick till -13 750 TSEK (-59 797 TSEK). Resultat per aktie var -0,52 SEK/aktie (-2,43 SEK/aktie) och resultatet per aktie fullt utspätt uppgick till -0,51 SEK/aktie (-2,39 SEK/aktie). Snitt antal aktier under perioden var 26 321 393 (24 598 653) och snitt antal aktier fullt utspätt var 27 094 958 (25 038 233).

## Koncernens finansiella ställning vid årets slut

Totalt immateriella anläggningstillgångar uppgick vid periodens slut till 141 309 TSEK (140 287 TSEK), varav 77 482 TSEK (77 415 TSEK) avser goodwill och 63 827 TSEK (62 872 TSEK) avser övriga immateriella tillgångar. Den senare består i huvudsak av aktiverade utvecklingsutgifter för egen räkning samt förvärvade intellektuella rättigheter. Likvida medel vid periodens slut uppgick till 185 071 TSEK (228 083 TSEK). Eget kapital uppgick vid periodens slut till 330 908 TSEK (344 179 TSEK), motsvarande 12,6 SEK/aktie (13,1 SEK/aktie). Soliditeten vid samma tidpunkt var 90,4% (82,4%). Koncernen har räntebärande skulder på 15 556 TSEK (31 112 TSEK).

## MODERBOLAGET 2018/19

### Intäkter

Moderbolagets nettoomsättning för perioden var 116 547 TSEK (166 666 TSEK), en minskning med 30% jämfört med samma period föregående år.

### Rörelsens kostnader samt rörelseresultat

Rörelsens kostnader uppgick totalt till 184 850 TSEK (213 181 TSEK). Av dessa var 38 682 TSEK (51 863 TSEK) försäljningskostnader främst härrörande från avgifter till Apple App Store och Google Play, kostnader för avkastningsdriven marknadsföring uppgick till 48 393 TSEK (71 617 TSEK) och 36 848 TSEK (35 832 TSEK) var övriga externa rörelsekostnader. Avskrivningar och nedskrivningar av materiella och immateriella tillgångar uppgick till 709 TSEK (5 309 TSEK), varav 0 TSEK (4 496 TSEK) var avskrivning av immateriella tillgångar.

Moderbolagets rörelseresultat för perioden var -54 028 TSEK (-45 038 TSEK). Resultat efter skatt uppgick till -633 TSEK (-3 186 TSEK).

### Moderbolagets finansiella ställning vid årets slut

Moderbolagets immateriella anläggningstillgångar uppgick vid periodens slut till 0 TSEK (0 TSEK). Likvida medel vid periodens slut uppgick till 179 465 TSEK (181 305 TSEK). Eget kapital uppgick vid periodens slut till 350 637 TSEK (349 826 TSEK).

## NYCKELTAL

### Fördelning av intäkter efter affärsmodell

Koncernens nettoomsättning fördelar sig i huvudsak mellan försäljning i spel (så kallade in app purchases, dvs köp gjorda inuti spel via Apple App Store eller Google Play) och annonser i spel. Koncernens nettoomsättning från försäljning i spel för perioden var 63 432 TSEK (129 434 TSEK), en minskning med 51% jämfört med föregående år. Koncernens nettoomsättning från annonser i spel för perioden var 108 659 TSEK (86 824 TSEK), en ökning med 25% jämfört med föregående år. Intäkter från försäljning i spel sjunker som följd av att de spel med större andel av detta intäktsslag minskat sin del av portföljen jämfört med jämförelseperioden.

## Spelbidrag

Spelen som marknadsförs av MAG Interactive kostar olika mycket i distributionskostnad (Försäljningskostnader) samt marknadsföringskostnad (Avkastningsdriven marknadsföring), inte minst kopplat till viken fas spelen är i. Därför redovisar koncernen det totala bidraget från spelen enligt följande modell: nettointäkter minus kostnader för plattformsavgifter (hänförliga främst till avgifter till Apples App Store och Google Play) minus kostnader för avkastningsdriven marknadsföring. Som avkastningsdriven marknadsföring räknas digital annonsering, TV-annonsering och övrig annonsering direkt kopplad till bolagets produkter samt tjänster och avgifter direkt hänförliga till den avkastningsdrivna marknadsföringen. Generell marknadsföring av bolaget och varumärke räknas ej in i den direkta marknadsföringskostnaden.

Koncernens spelbidrag för perioden var 105 260 MSEK (105 648 MSEK), en minskning med 0,4% jämfört med föregående år. Nettoomsättningen är lägre jämfört med föregående år, samtidigt som även marknadsföringskostnaderna är lägre. Tillsammans skapar det ett oförändrat spelbidrag.

## Övriga nyckeltal

Bolaget driver verksamheten utefter ett antal nyckeltal som följer hur spelbranschen i stort mäter sina verksamheter. Dessa mätetal definieras enligt:

DAU och MAU definieras som antalet unika dagliga respektive månatliga användare som använder sig av någon av bolagets produkter, presenterade som ett medelvärde över perioden, justerat för antalet dagar i periodens månader. Varje enskilt spels unika användare summeras för att presentera bolagets totala antal unika användare.

MUP är antalet unika användare som gjort ett köp i någon av bolagets produkter. Som köp räknas ett köp enligt definitionen för försäljning i spel ovan, och till ett värde större än noll. Värdet redovisas som ett medelvärde över periodens tre månader. ARPDau räknas som bolagets dagliga medelvärde av nettoomsättningen under perioden delat med DAU. Riksbankens snittkurs per månad används för omräkning till USD.

DAU för helåret var 2,1 miljoner (2,7 miljoner), en minskning med 20% jämfört med föregående år. MAU för perioden var 7,8 miljoner (10,9 miljoner), en minskning med 29% jämfört med föregående år. MUP för perioden var 52 tusen (130 tusen), en minskning med 60% jämfört med föregående år. ARPDau för perioden var 2,42 cent (2,7 cent), en minskning med 10% jämfört med samma period föregående år. Samtliga äldre spel kan förväntas minska sin spelarbas i de fall de inte stöds av marknadsföring, det är främst Word Domination som växt sin bas under året. I jämförelseåret så räknas också PaintHit in vilket påverkar DAU och framförallt MAU uppåt, samt ARPDau nedåt.

## BOLAGSSTYRNING

För detaljer runt bolagsstyrning i MAG Interactive AB (publ) se avsnittet Bolagsstyrning i denna årsredovisning.

## VÄSENTLIGA HÄNDELSER UNDER RÄKENSKAPSÅRET

- Den 18 december 2018 beslutade årsstämman, att anta ett långsiktigt incitamentsprogram i form av personaloptionsprogram, emission av teckningsoptioner samt överlåtelse av aktier och/eller teckningsoptioner till MAG United AB.

## VÄSENTLIGA HÄNDELSER EFTER ÅRETS UTGÅNG

- Den 30 oktober 2019 mjuklanserades ordspelet Wordzee i Sverige.
- Den 22 november 2019 mjuklanserades Nya Quizkampen i Sverige.
- Den 28 november 2019 lanserades Wordzee globalt.

## FÖRSLAG TILL VINSTDISPOSITION

(SEK)

<b>Balanserad vinst</b>	<b>50 482 842</b>
Årets vinst	632 856
	51 115 698

Styrelsen och verkställande direktören föreslår att vinstmedlen disponeras enligt följande:

<b>Balanseras i ny räkning</b>	<b>51 115 698</b>
--------------------------------	-------------------

## UTDELNING

Styrelsen föreslår till årsstämman den 14 januari 2020 att ingen utdelning lämnas för räkenskapsåret 2018/19.

**FLERÅRSÖVERSIKT ÖVER KONCERNEN**

(TSEK)

	<b>2019-08-31</b>	<b>2018-08-31</b>	<b>2017-08-31</b>	<b>2016-08-31</b>
Nettoomsättning	172 953	216 870	260 405	263 963
Resultat efter finansiella poster	-17 216	-65 231	3 552	37 635
Balansomslutning	377 343	417 741	140 111	146 709
Soliditet %	90,40%	82,39%	70,59%	77,31%

**ÅRSSTÄMMA**

Ordinarie årsstämma i MAG Interactive AB (publ) hålls på 7A Odenplan, Norrtullsgatan 6, kl. 10:00 den 14 januari 2020. Mer information finns i avsnittet Bolagsstämman under Bolagsstyrning.

## INNEHÅLLSFÖRTECKNING, KONCERNEN

Koncernens rapport över totalresultat	46
Koncernens balansräkning	47
Koncernens rapport över förändringar i eget kapital	49
Koncernens rapport över kassaflöden	50
Not 1 - Allmän information	51
Not 2 - Sammanfattning av viktiga redovisningsprinciper	51
Not 3 - Finansiell riskhantering	63
Not 4 - Viktiga uppskattningar och bedömningar för redovisningsändamål	66
Not 5 - Nettoomsättningens fördelning	67
Not 6 - Övriga rörelseintäkter	67
Not 7 - Försäljningskostnader	67
Not 8 - Personalkostnader	68
Not 9 - Ersättning till revisorerna	69
Not 10 - Finansiella intäkter och kostnader	69
Not 11 - Inkomstskatt	70
Not 12 - Resultat per aktie	70
Not 13 - Valutakursdifferenser - netto	70
Not 14 - Innehav och investeringar i dotterföretag	71
Not 15 - Materiella anläggningstillgångar	71
Not 16 - Immateriella tillgångar	72
Not 17 - Finansiella instrument per kategori	73
Not 18 - Effekter vid övergången till IFRS 16	74
Not 19 - Andra långfristiga fordringar	74
Not 20 - Uppskjuten skattefordran	75
Not 21 - Kundfordringar	75
Not 22 - Övriga kortfristiga fordringar	76
Not 23 - Förutbetalda kostnader och upplupna intäkter	76
Not 24 - Likvida medel	76
Not 25 - Eget kapital	77
Not 26 - Uppskjuten skatteskuld	80
Not 27 - Övriga kortfristiga skulder	80
Not 28 - Upplupna kostnader och förutbetalda intäkter	80
Not 29 - Justering för poster som inte ingår i kassaflödet	81
Not 30 - Ställda säkerheter	81
Not 31 - Operationell leasing	81
Not 32 - Rörelseförvärv	82
Not 33 - Närstående	83
Not 34 - Justerat EBITDA	83

# KONCERNENS RAPPORT ÖVER TOTALRESULTAT

Belopp i tkr	Not	Räkenskapsåret	
		2018/2019	2017/2018
<b>Rörelsens intäkter</b>			
Nettoomsättning	5	172 953	216 870
Aktiverat arbete för egen räkning	16	23 667	19 954
Övriga rörelseintäkter	6,13	2 050	3 389
<b>Summa intäkter</b>		<b>198 670</b>	<b>240 213</b>
<b>Rörelsens kostnader</b>			
Försäljningskostnader	7	-90 527	-134 134
Övriga externa kostnader	9,13	-37 992	-77 046
Personalkostnader	8	-65 203	-69 377
Avskrivningar och nedskrivningar av materiella och immateriella anläggningstillgångar	15,16	-24 346	-26 539
<b>Summa rörelsekostnader</b>		<b>-218 068</b>	<b>-307 096</b>
<b>Rörelseresultat</b>		<b>-19 398</b>	<b>-66 883</b>
Finansiella intäkter	10,13	3 847	3 239
Finansiella kostnader	10,13	-1 666	-1 587
<b>Finansiella poster - netto</b>		<b>2 181</b>	<b>1 652</b>
<b>Resultat före skatt</b>		<b>-17 216</b>	<b>-65 231</b>
Inkomstskatt	11	3 466	5 434
<b>Årets resultat</b>		<b>-13 750</b>	<b>-59 797</b>
<b>Övrigt totalresultat</b>		<b>2018/2019</b>	<b>2017/2018</b>
<b>Poster som senare kan återföras i resultaträkningen:</b>			
Valutakursdifferenser		301	1 897
<b>Övrigt totalresultat för året, netto efter skatt</b>		<b>301</b>	<b>1 897</b>
<b>Summa totalresultat för året</b>		<b>-13 449</b>	<b>-57 900</b>
Årets resultat och summa totalresultat är i sin helhet hänförligt till moderbolagets aktieägare.			
		<b>2018/2019</b>	<b>2017/2018</b>
Resultat per aktie, före och efter utspädning, räknat på resultat hänförligt till moderbolagets aktieägare (uttrycks i kr per aktie)	12	-0.52	-2.27



# KONCERNENS BALANSRÄKNING

Belopp i tkr

	Not	2019-08-31	2018-08-31
<b>TILLGÅNGAR</b>			
<b>Anläggningstillgångar</b>			
<b>Immateriella tillgångar</b>			
Goodwill	<u>16</u>	77 482	77 415
Övriga immateriella tillgångar	<u>16</u>	63 827	62 872
<b>Summa immateriella tillgångar</b>		<b>141 309</b>	<b>140 287</b>
<b>Materiella anläggningstillgångar</b>			
Inventarier, verktyg och installationer	<u>15</u>	5 562	2 822
<b>Summa materiella anläggningstillgångar</b>		<b>5 562</b>	<b>2 822</b>
<b>Finansiella anläggningstillgångar</b>			
Andra långfristiga fordringar	<u>19</u>	2 085	4 300
Uppskjuten skattefordran	<u>20</u>	672	1 699
<b>Summa finansiella anläggningstillgångar</b>		<b>2 757</b>	<b>5 999</b>
<b>Summa anläggningstillgångar</b>		<b>149 629</b>	<b>149 108</b>
<b>Omsättningstillgångar</b>			
<b>Kortfristiga fordringar</b>			
Kundfordringar	<u>21</u>	19 517	10 063
Aktuella skattefordringar		11 363	5 990
Övriga kortfristiga fordringar	<u>22</u>	8 001	4 009
Förutbetalda kostnader och upplupna intäkter	<u>23</u>	3 762	20 488
<b>Summa kortfristiga fordringar</b>		<b>42 643</b>	<b>40 550</b>
Kassa och bank	<u>24</u>	185 071	228 083
<b>Summa omsättningstillgångar</b>		<b>227 714</b>	<b>268 633</b>
<b>Summa tillgångar</b>		<b>377 343</b>	<b>417 741</b>

Belopp i tkr	Not	2019-08-31	2018-08-31
<b>EGET KAPITAL OCH SKULDER</b>			
<b>Eget kapital som kan hänföras till moderföretagets aktieägare</b>			
Aktiekapital	<u>25</u>	684	684
Övrigt externt kapital		281 219	281 041
Reserver		-1 583	-1 883
Balanserad vinst inklusive årets resultat		50 588	64 338
<b>Summa eget kapital</b>		<b>330 908</b>	<b>344 179</b>
<b>SKULDER</b>			
<b>Långfristiga skulder</b>			
Uppskjutna skatteskulder	<u>26</u>	13 148	17 925
Övriga långfristiga skulder	<u>17</u>	0	15 556
<b>Summa långfristiga skulder</b>		<b>13 148</b>	<b>33 481</b>
<b>Kortfristiga skulder</b>			
Leverantörsskulder		6 611	5 047
Aktuell skatteskuld		0	1040
Övriga kortfristiga skulder	<u>27</u>	18 665	18 511
Upplupna kostnader och förutbetalda intäkter	<u>28</u>	8 011	15 483
<b>Summa kortfristiga skulder</b>		<b>33 287</b>	<b>40 081</b>
<b>Summa skulder</b>		<b>46 435</b>	<b>73 562</b>
<b>SUMMA EGET KAPITAL OCH SKULDER</b>		<b>377 343</b>	<b>417 741</b>

# KONCERNENS RAPPORT ÖVER FÖRÄNDRINGAR I EGET KAPITAL

Belopp i tkr

	Not	Aktiekapital	Övrigt externt kapital	Reserver	Balanserad vinst och årets resultat	Summa eget kapital
<b>Ingående balans per 2017-09-01</b>		50	1 234	-3 840	101 463	98 907
Årets resultat					-59 557	-59 557
Valutakursdifferenser				1 957	-240	1 717
Förändringar AK		450			-450	0
Emissionskostnader					-8 284	-8 284
Emission		184	279 807			279 991
Emission MAG Games Ltd					31 405	31 405
<b>Utgående balans 2018-08-31</b>		<b>684</b>	<b>281 041</b>	<b>-1 883</b>	<b>64 337</b>	<b>344 179</b>
<b>Ingående balans per 2018-09-01</b>		<b>684</b>	<b>281 041</b>	<b>-1 883</b>	<b>64 337</b>	<b>344 179</b>
Årets resultat					-13 750	-13 750
Valutakursdifferenser				301		301
Optionsprogram	<a href="#">25</a>		178			178
<b>Utgående balans 2019-08-31</b>		<b>684</b>	<b>281 219</b>	<b>-1 582</b>	<b>50 587</b>	<b>330 908</b>

# KONCERNENS RAPPORT ÖVER KASSAFLÖDEN

Belopp i tkr

	Not	2019-08-31	2018-08-31
<b>Kassaflöde från den löpande verksamheten</b>			
Resultat före finansiella poster		-19 397	-66 883
Justering för poster som inte ingår i kassaflödet	29	24 601	57 944
Erhållen ränta		478	3 239
Erlagd ränta		-464	-1 587
Betalda inkomstskatter		-6 698	-5 916
<b>Kassaflöde från den löpande verksamheten före förändring av rörelsekapitalet</b>		<b>-1 480</b>	<b>-13 203</b>
Förändring kortfristiga rörelsefordringar		3 448	6 122
Förändring kortfristiga rörelseskulder		-5 787	4 547
<b>Summa förändring av rörelsekapital</b>		<b>-2 339</b>	<b>10 669</b>
<b>Kassaflöde från den löpande verksamheten</b>		<b>-3 819</b>	<b>-2 534</b>
<b>Kassaflöde från investeringsverksamheten</b>			
Investeringar i materiella anläggningstillgångar	15	-4 373	-1 005
Balanserade utvecklingskostnader		-23 667	-19 954
Förvärv av dotterföretag, efter avdrag för förvärvade likvida medel		0	-110 821
Förändring värdepappersinnehav		0	19 018
Förändring långfristiga fordringar		2 216	0
<b>Kassaflöde från investeringsverksamheten</b>		<b>-25 824</b>	<b>-112 762</b>
<b>Kassaflöde från finansieringsverksamheten</b>			
Optionsprogram	25	-77	0
Emission		0	271 707
Kortfristiga lån		0	15 556
Långfristiga lån		-15 556	15 556
<b>Kassaflöde från finansieringsverksamheten</b>		<b>-15 633</b>	<b>302 819</b>
<b>Minskning/ökning likvida medel</b>			
Årets kassaflöde		-45 276	187 523
Kursdifferens i likvida medel		2 208	0
Likvida medel vid årets början		228 083	40 560
<b>Likvida medel vid årets slut</b>		<b>185 015</b>	<b>228 083</b>

## NOT 1 - ALLMÄN INFORMATION

Koncernredovisningen omfattar moderföretaget MAG Interactive AB (publ) (moderföretaget) med org nr 556804-3524 och dess dotterföretag (koncernen). Moderföretaget är ett publikt aktiebolag registrerat i Sverige med säte i Stockholm. Aktien är noterad på NASDAQ Stockholm North Premier sedan december 2017. Adressen till huvudkontoret är Drottninggatan 95A, 113 60 Stockholm.

Om inte annat särskilt anges, redovisas alla belopp i tusental kronor. Uppgift inom parantes avser jämförelseåret.

## NOT 2 - SAMMANFATTNING AV VIKTIGA REDOVISNINGSPRINCIPER

De viktigaste redovisningsprinciperna som tillämpats när denna koncernredovisning upprättats anges nedan. Dessa principer har tillämpats konsekvent för alla presenterade år, om inte annat anges.

### 2.1 GRUND FÖR RAPPORTERNAS UPPRÄTTANDE

Denna årsredovisning innehåller MAG Interactive ABs koncernredovisning och de valda redovisningsprinciperna för upprättande av denna är IFRS (International Financial Reporting Standards). Koncernredovisningen har upprättats i enlighet med Årsredovisningslagen, RFR 1 Kompletterande redovisningsregler för koncerner samt IFRS och tolkningar från IFRS Interpretations Committee (IFRS IC) sådana de antagits av EU. Den har upprättats enligt anskaffningsvärdemetoden förutom vad beträffar finansiella tillgångar värderade till verkligt värde via resultaträkningen.

Att upprätta rapporter i överensstämmelse med IFRS kräver användning av en del viktiga uppskattningar för redovisningsändamål. Vidare krävs att ledningen gör vissa bedömningar vid tillämpningen av koncernens redovisningsprinciper. De områden som innefattar en hög grad av bedömning, som är komplexa eller sådana områden där antaganden och uppskattningar är av väsentlig betydelse för koncernredovisningen anges i not 4.

#### Ändringar i redovisningsprinciper och upplysningar

##### *Nya och ändrade standarder som tillämpas av koncernen*

Följande standarder tillämpas av koncernen för första gången för räkenskapsåret som börjar 1 september 2018:

- IFRS 9 Finansiella instrument
- IFRS 15 Intäkter från avtal med kunder

Ingen av de ovan standarderna har haft någon väsentlig påverkan på koncernens finansiella rapporter. IFRS 15 *Intäkter från avtal med kunder* har ersatt IAS 18 *Intäkter* och IAS 11 *Entreprenadavtal* samt alla där tillhörande tolkningsuttalanden (IFRIC och SIC). En intäkt redovisas när kunden erhåller kontroll över den sålda varan eller tjänsten som ersätter den tidigare principen att intäkter redovisas när risker och förmåner övergått till köparen. Grundprincipen i IFRS 15 är att ett företag redovisar en intäkt på det sätt som bäst speglar överföringen av kontroll av den utlovade varan eller tjänsten till kunden. Distinkta varor eller tjänster i integrerade kontrakt måste redovisas som separata prestationsåtaganden och eventuella rabatter ska som huvudregel fördelas till de distinkta prestationsåtagandena. IFRS 15 trädde i kraft för räkenskapsår som börjar på eller efter den 1 januari 2018. Koncernen har i enlighet med övergångsreglerna i IFRS 15 tillämpat de nya reglerna med retroaktiv verkan och har räknat om de lämnade jämförelsetalen men detta har inte haft någon inverkan på redovisade belopp föregående räkenskapsår. IFRS 15 förväntas inte heller ha någon väsentlig inverkan på innevarande eller kommande perioder.

Koncernen har utvärderat effekten av IFRS 15 utifrån följande principer. Köp i spel som är spelbara off-line, dvs som fungerar utan att varesig koncernens bolag eller någon av deras externa samarbetspartners existens krävs, samt intäkter från annonsering har ansetts fullt levererade direkt vid köp och berörs därför ej av IFRS 15. Detta motsvarar 91% av koncernens nettoomsättning för räkenskapsåret 2018/2019. Av de resterande 9% av intäkterna utgör två tredjedelar köp av produkter i spelen som konsumeras av spelaren under loppet av mindre än sju dagar. Ca 2.5% av nettoomsättningen utgörs av köp som konsumeras inom loppet av 30-60 dagar och får en icke materiell påverkan på koncernen enligt IFRS 15. Koncernen utvärderar löpande ändringar i produktportfölj samt de sätt som intäkter genereras på utifrån ett IFRS15- perspektiv.

IFRS 9 *Finansiella instrument* har ersatt IAS 39 *Finansiella instrument: Redovisning* och värdering. Den nya standarden innebär nya utgångspunkter för klassificering och värdering av finansiella instrument, en framåtblickande nedskrivningsmodell och förenklade förutsättningar för säkringsredovisning. IFRS 9 trädde i kraft för räkenskapsår som börjar på eller efter den 1 januari 2018 och koncernen har valt att tillämpa IFRS 9 med retroaktiv verkan, men har valt att inte räkna om jämförelsetalen. Detta innebär att de lämnade jämförelsetalen har redovisats i enlighet med de tidigare redovisningsprinciperna. IFRS 9 har inte haft någon inverkan på redovisade belopp föregående år och förväntas inte heller ha någon väsentlig inverkan på innevarande eller kommande perioder.

#### **Nya standarder och tolkningar som ännu inte har tillämpats av koncernen**

Ett antal nya standarder och tolkningar träder ikraft för räkenskapsår som börjar efter 1 januari 2019 och senare och har inte tillämpats vid upprättandet av denna finansiella rapport. Nedan följer en preliminär bedömning av effekter från de standarder som bedöms vara relevanta för koncernen:

IFRS 16 *Leasingavtal*. I januari 2016 publicerade IASB en ny leasingstandard som kommer att ersätta IAS 17 *Leasingavtal* samt tillhörande tolkningar IFRIC 4, SIC-15 och SIC-27. Standarden kräver att tillgångar och skulder hänförliga till alla leasingavtal, med några undantag, redovisas i balansräkningen. Denna redovisning baseras på synsättet att leasetagaren har en rättighet att använda en tillgång under en specifik tidsperiod och samtidigt en skyldighet att betala för denna rättighet. Redovisningen för leasegivaren kommer i allt väsentligt att vara oförändrad. Standarden är tillämplig för räkenskapsår som påbörjas den 1 januari 2019 eller senare och kommer tillämpas av koncernen per den 1 september 2019. Förtida tillämpning är tillåten och standarden är antagen av EU. Se upplysningar om effekter vid övergången till IFRS 16 i not 18.

Inga andra av de IFRS eller IFRIC-tolkningar som ännu inte har trätt i kraft, väntas ha någon väsentlig inverkan på koncernen.

## 2.2 KONCERNREDOVISNING

Dotterföretag är alla företag över vilka koncernen har bestämmande inflytande. Koncernen kontrollerar ett företag när den exponeras för eller har rätt till rörlig avkastning från sitt innehav i företaget och har möjlighet att påverka avkastningen genom sitt inflytande i företaget. Dotterföretag inkluderas i koncernredovisningen från och med den dag då det bestämmande inflytandet överförs till koncernen. De exkluderas ur koncernredovisningen från och med den dag då det bestämmande inflytandet upphör.

Förvärvsmetoden används för redovisning av koncernens rörelseförvärv. Köpeskillingen för förvärvet av ett dotterföretag utgörs av verkligt värde på överlåtna tillgångar och skulder som koncernen ådrar sig till tidigare ägare av det förvärvade bolaget. I köpeskillingen ingår även verkligt värde på alla skulder som är en följd av en överenskommelse om villkorad köpeskillning. Identifierbara förvärvade tillgångar och övertagna skulder i ett rörelseförvärv värderas inledningsvis till verkliga värden på förvärvsdagen.

Förvärvsrelaterade kostnader kostnadsförs när de uppstår.

Varje villkorad köpeskillning som ska överföras av koncernen redovisas till verkligt värde vid förvärvstidpunkten. Efterföljande ändringar av verkligt värde av en villkorad köpeskillning som klassificerats som en skuld redovisas i enlighet med IAS 39 i resultaträkningen.

Goodwill värderas initialt som det belopp varmed den totala köpeskillingen och eventuellt verkligt värde för innehav utan bestämmande inflytande på förvärvsdagen överstiger verkligt värde på identifierbara förvärvade nettotillgångar. Om köpeskillingen är lägre än verkligt värde på det förvärvade bolagets nettotillgångar, redovisas mellanskillnaden direkt i resultaträkningen.

Koncerninterna transaktioner, balansposter, intäkter och kostnader på transaktioner mellan koncernföretag elimineras. Vinster och förluster som resulterar från koncerninterna transaktioner och som är redovisade i tillgångar elimineras också. Redovisningsprinciperna för dotterföretag har i förekommande fall ändrats för att garantera en konsekvent tillämpning av koncernens principer.

## 2.3 OMRÄKNING AV UTLÄNDSK VALUTA

### (a) Funktionell valuta och rapportvaluta

Poster som ingår i de finansiella rapporterna för de olika enheterna i koncernen är värderade i den valuta som används i den ekonomiska miljö där respektive företag huvudsakligen är verksamt (funktionell valuta). I koncernredovisningen används svenska kronor (kr), som är koncernens rapportvaluta.



**(b) Transaktioner och balansposter**

Transaktioner i utländsk valuta omräknas till den funktionella valutan enligt de valutakurser som gäller på transaktionsdagen eller den dag då posterna omvärderas. Valutakursvinster och -förluster som uppkommer vid betalning av sådana transaktioner och vid omräkning av monetära tillgångar och skulder i utländsk valuta till balansdagens kurs, redovisas i resultaträkningen.

Valutakursvinster och -förluster som hänför sig till likvida medel redovisas i resultaträkningen som finansiella intäkter eller kostnader. Alla övriga valutakursvinster och -förluster redovisas i posten "Övriga rörelseintäkter/Övriga externa kostnader" i resultaträkningen.

**(c) Koncernföretag**

Resultat och finansiell ställning för alla koncernföretag som har en annan funktionell valuta än rapportvalutan, omräknas till koncernens rapportvaluta enligt följande:

(a) tillgångar och skulder för var och en av balansräkningarna omräknas till balansdagens kurs;

(b) intäkter och kostnader för var och en av resultaträkningarna omräknas till genomsnittlig valutakurs (såvida denna genomsnittliga kurs utgör en rimlig approximation av den ackumulerade effekten av de kurser som gäller på transaktionsdagen, annars omräknas intäkter och kostnader till transaktionsdagens kurs), och

(c) alla valutakursdifferenser som uppstår redovisas i övrigt totalresultat

Ackumulerande vinster och förluster i eget kapital redovisas i resultaträkningen när utlandsverksamheten avyttras helt eller delvis.

Goodwill och justeringar av verkligt värde som uppkommer vid förvärv av en utlandsverksamhet behandlas som tillgångar och skulder hos denna verksamhet och omräknas till balansdagens kurs. Valutakursdifferenser redovisas i övrigt totalresultat.

**2.4 MATERIELLA ANLÄGGNINGSTILLGÅNGAR**

Alla materiella anläggningstillgångar redovisas till anskaffningsvärde med avdrag för avskrivningar. I anskaffningsvärdet ingår utgifter som direkt kan hänföras till förvärvet av tillgången.

Tillkommande utgifter läggs till tillgångens redovisade värde eller redovisas som en separat tillgång, beroende på vilket som är lämpligt, endast då det är sannolikt att de framtida ekonomiska förmåner som är förknippade med tillgången kommer att komma koncernen tillgodo och tillgångens anskaffningsvärde kan mätas på ett tillförlitligt sätt. Redovisat värde för den ersatta delen tas bort från balansräkningen. Alla andra former av reparationer och underhåll redovisas som kostnader i resultaträkningen under den period de uppkommer.

Avskrivningar på tillgångar, för att fördela deras anskaffningsvärde ner till det beräknade restvärdet över den beräknade nyttjandeperioden, görs linjärt enligt följande:

Inventarier - 5 år

Tillgångarnas restvärden och nyttjandeperiod prövas vid varje rapportperiods slut och justeras vid behov.

En tillgångs redovisade värde skrivs omgående ner till dess återvinningsvärde om tillgångens redovisade värde överstiger dess bedömda återvinningsvärde (not 2.6).

Vinster och förluster vid avyttring fastställs genom en jämförelse mellan försäljningsintäkten och det redovisade värdet och redovisas i Övriga rörelseintäkter/Övriga externa kostnader – netto i resultaträkningen.

## 2.5 IMMATERIELLA TILLGÅNGAR

### (a) Goodwill

Goodwill uppstår vid förvärv av dotterföretag och avser det belopp varmed köpeskillingen, eventuellt innehav utan bestämmande inflytande i det förvärvade företaget samt verkligt värde per förvärvsdagen på tidigare egetkapitalandel i det förvärvade företaget, överstiger verkligt värde på identifierbara förvärvade nettotillgångar.

I syfte att testa nedskrivningsbehov, fördelas goodwill som förvärvats i ett rörelseförvärv till kassagenererande enheter eller grupper av kassagenererande enheter som förväntas bli gynnade av synergier från förvärvet.

Goodwill nedskrivningstestas årligen eller oftare om händelser eller ändringar i förhållanden indikerar en möjlig värdeminskning. Det redovisade värdet på den kassagenererande enhet som goodwillen hänförs till jämförs med återvinningsvärdet, vilket är det högsta av nyttjandevärdet och det verkliga värdet minus försäljningskostnader. Eventuell nedskrivning redovisas omedelbart som en kostnad och återförs inte.

### (b) Förvärvade intellektuella rättigheter till spel på mobilplattformar

Intellektuella rättigheter till spel på mobilplattformar som förvärvats separat redovisas till anskaffningsvärde. Intellektuella rättigheter till spel på mobilplattformar som förvärvats genom ett rörelseförvärv redovisas till verkligt värde på förvärvsdagen. Intellektuella rättigheter har en bestämbar nyttjandeperiod och redovisas till anskaffningsvärde minskat med ackumulerade avskrivningar. Avskrivningar görs linjärt för att fördela kostnaden för intellektuella rättigheter över deras bedömda nyttjandeperiod på 3-10 år.

### (c) Balanserade utgifter för utvecklingsarbeten avseende spel på mobilplattformar

Kostnader för underhåll av spel på mobilplattformar kostnadsförs när de uppstår. Utvecklingsutgifter som är direkt hänförliga till utveckling och testning av identifierbara och unika spel på mobilplattformar som kontrolleras av koncernen, redovisas som immateriella tillgångar när följande kriterier är uppfyllda:

- det är tekniskt möjligt att färdigställa spel på mobilplattformar så att det kan användas,
- MAG Interactive's avsikt är att färdigställa spel på mobilplattformar och att använda eller sälja det,
- det finns förutsättningar att använda eller sälja spel på mobilplattformar,
- det kan visas hur spel på mobilplattformar genererar troliga framtida ekonomiska fördelar,
- adekvata tekniska, ekonomiska och andra resurser för att fullfölja utvecklingen och för att använda eller sälja
- spel på mobilplattformar finns tillgängliga, och
- de utgifter som är hänförliga till spel på mobilplattformar under dess utveckling kan beräknas på ett tillförlitligt sätt.

Direkt hänförliga utgifter som balanseras som en del av spel på mobilplattformar, innefattar utgifter för anställda och en skäligen andel av indirekta kostnader.

Övriga utvecklingsutgifter, som inte uppfyller dessa kriterier, kostnadsförs när de uppstår. Utvecklingsutgifter som tidigare kostnadsförts redovisas inte som tillgång i efterföljande period.

Utvecklingsutgifter för spel på mobilplattformar som redovisas som tillgång skrivs av under sin bedömda nyttjandeperiod, vilken inte överskrider 3 år.

## 2.6 NEDSKRIVNINGAR AV ICKE-FINANSIELLA TILLGÅNGAR

Immateriella tillgångar som har en obestämbar nyttjandeperiod eller immateriella tillgångar som inte är färdiga för användning, skrivs inte av utan prövas årligen avseende eventuellt nedskrivningsbehov. Tillgångar som skrivs av bedöms med avseende på värdenedgång närhelst händelser eller förändringar i förhållanden indikerar att det redovisade värdet kanske inte är återvinningsbart. En nedskrivning görs med det belopp varmed tillgångens redovisade värde överstiger dess återvinningsvärde. Återvinningsvärdet är det högre av tillgångens verkliga värde minskat med försäljningskostnader och dess nyttjandevärde. Vid bedömning av nedskrivningsbehov grupperas tillgångar på de lägsta nivåer där det finns i allt väsentligt oberoende kassaflöden (kassagenererande enheter). För tillgångar (andra än goodwill) som tidigare har skrivits ner görs per varje balansdag en prövning av om återföring bör göras.

## 2.7 FINANSIELLA INSTRUMENT

IFRS 9 har tillämpats för innevarande räkenskapsår medan IAS 39 har tillämpats för jämförelseperioden. I de fall principerna skiljer sig åt, framgår det av nedan avsnitt.

### Första redovisningstillfället

Finansiella tillgångar och finansiella skulder redovisas när koncernen blir part i instrumentets avtalsmässiga villkor. Köp och försäljning av finansiella tillgångar och skulder redovisas på affärsdagen, det datum då koncernen förbinder sig att köpa eller sälja tillgången.

Finansiella instrument redovisas vid första redovisningstillfället till verkligt värde plus, för en tillgång eller finansiell skuld som inte redovisas till verkligt värde via resultaträkningen, transaktionskostnader som är direkt hänförliga till förvärv eller emission av finansiell tillgång eller finansiell skuld, till exempel avgifter och provisioner.

Transaktionskostnader för finansiella tillgångar och finansiella skulder som redovisas till verkligt värde via resultaträkningen kostnadsförs i resultaträkningen.

### Finansiella tillgångar - Klassificering och värdering enligt IFRS 9 som tillämpas from den 1 september 2018

Koncernen klassificerar och värderar sina finansiella tillgångar i kategorin upplupet anskaffningsvärde.

### Finansiella tillgångar värderade till upplupet anskaffningsvärde

Tillgångar som innehas med syftet att inkassera avtalsenliga kassaflöden och där dessa kassaflöden endast utgör kapitalbelopp och ränta värderas till upplupet anskaffningsvärde. Det redovisade värdet av dessa tillgångar justeras med eventuella förväntade kreditförluster som redovisats (se nedskrivning nedan). Ränteintäkter från dessa finansiella tillgångar redovisas med effektivräntemetoden och ingår i finansiella intäkter. Koncernens finansiella tillgångar som värderas till upplupet anskaffningsvärde utgörs av posterna andra långfristiga fordringar, kundfordringar, övriga kortfristiga fordringar och upplupna intäkter samt likvida medel.

### Finansiella tillgångar - Klassificering och värdering enligt IAS 39 som tillämpas för jämförelseperioden innan den 1 september 2018

Koncernen klassificerar och värderar sina finansiella tillgångar i kategorin *lånefordringar och kundfordringar*.

#### Lånefordringar och kundfordringar

Lånefordringar och kundfordringar är finansiella tillgångar som inte är derivat, som har fastställda eller fastställbara betalningar och som inte är noterade på en aktiv marknad. De ingår i omsättningstillgångar med undantag för poster med förfalldag mer än 12 månader efter rapportperiodens slut, vilka klassificeras som anläggningstillgångar. Koncernens "lånefordringar och kundfordringar" utgörs av andra långfristiga fordringar, kundfordringar (not 2.10) och övriga kortfristiga fordringar samt likvida medel (not 2.11) respektive förutbetalda kostnader och upplupna intäkter som utgör finansiella instrument och redovisas efter anskaffningstidpunkten till upplupet anskaffningsvärde med tillämpning av effektivräntemetoden.

#### Bortbokning finansiella instrument

Finansiella tillgångar, eller en del av tas bort från balansräkningen när de avtalsrättsliga rättigheterna att erhålla kassaflöden från tillgångarna har löpt ut eller överförts och antingen (i) koncernen överför allt väsentligt alla risker och fördelar som är förknippade med ägande eller (ii) Koncernen överför inte eller behåller i allt väsentligt alla risker och fördelar förknippade med ägandet och koncernen har inte behållit kontrollen över tillgången.

#### Bortbokning finansiella skulder

Finansiella skulder tas bort från balansräkningen när förpliktelserna har reglerats, annullerats eller på annat sätt upphört. Skillnaden mellan det redovisade värdet för en finansiell skuld (eller del av en finansiell skuld) som utsläcks eller överförs till en annan part och den ersättning som erlagts, inklusive överförda tillgångar som inte är kontanter eller påtagna skulder, redovisas i rapporten över totalresultat.

Då villkoren för en finansiell skuld omförhandlas, och inte bokas bort från balansräkningen, redovisas en vinst eller förlust i rapport över totalresultat vinsten eller förlusten beräknas som skillnaden mellan de ursprungliga avtalsenliga kassaflödena och de modifierade kassaflödena diskonterade till den ursprungliga effektiva räntan.

### Finansiella skulder - Klassificering och värdering enligt IFRS 9 samt under IAS 39

#### Finansiella skulder värderade till upplupet anskaffningsvärde

Koncernens övriga finansiella skulder klassificeras som efterföljande värderade till upplupet anskaffningsvärde med tillämpning av effektivräntemetoden. Övriga finansiella skulder består av leverantörsskulder, övriga kortfristiga skulder och upplupna kostnader.

### **Nedskrivning av finansiella tillgångar som redovisas till upplupet anskaffningsvärde enligt IFRS 9 som tillämpas från den 1 september 2018**

Koncernen bedömer de framtida förväntade kreditförluster som är kopplade till tillgångar redovisade till upplupet anskaffningsvärde. Koncernen redovisar en kreditreserv för sådana förväntade kreditförluster vid varje rapporteringsdatum. Koncernen använder sig utav framåtblickande variabler för förväntade kreditförluster. Förväntade kreditförluster redovisas i koncernens resultaträkning i rörelsens kostnader.

### **Nedskrivning av finansiella tillgångar som redovisas till upplupet anskaffningsvärde enligt IAS 39 för jämförelseperioderna innan den 1 september 2018**

Koncernen bedömer vid varje rapportperiods slut om det finns objektiva bevis för att nedskrivningsbehov föreligger för en finansiell tillgång eller en grupp av finansiella tillgångar. En finansiell tillgång eller grupp av finansiella tillgångar har ett nedskrivningsbehov och skrivs ned endast om det finns objektiva bevis för ett nedskrivningsbehov till följd av att en eller flera händelser inträffat efter det att tillgången redovisats första gången (en "förlusthändelse") och att denna händelse (eller händelser) har en inverkan på de uppskattade framtida kassaflödena för den finansiella tillgången eller grupp av finansiella tillgångar som kan uppskattas på ett tillförlitligt sätt.

För kategorin lånefordringar och kundfordringar beräknas nedskrivningen som skillnaden mellan tillgångens redovisade värde och nuvärdet av uppskattade framtida kassaflöden (exklusive framtida kreditförluster som inte har inträffat), diskonterade till den finansiella tillgångens ursprungliga effektiva ränta. Tillgångens redovisade värde skrivs ned och nedskrivningsbeloppet redovisas i koncernens resultaträkning.

Om nedskrivningsbehovet minskar i en efterföljande period och minskningen objektivt kan hänföras till en händelse som inträffade efter att nedskrivningen redovisades (som exempelvis en förbättring av gäldenärens kreditvärdighet), redovisas återföringen av den tidigare redovisade nedskrivningen i koncernens resultaträkning.

### **Kvittning av finansiella instrument**

Finansiella tillgångar och skulder kvittas och redovisas med ett nettobelopp i balansräkningen, endast när det finns en legal rätt att kvitta de redovisade beloppen och en avsikt att reglera dem med ett nettobelopp eller att samtidigt realisera tillgången och reglera skulden. Den legala rättigheten får inte vara beroende av framtida händelser och den måste vara rättsligt bindande för företaget och motparten både i den normala affärsverksamheten och i fall av betalningsinställelse, insolvens eller konkurs.

### **Nedskrivning av finansiella instrument**

#### **Nedskrivning av finansiella tillgångar som redovisas till upplupet anskaffningsvärde enligt IFRS 9 som tillämpas från den 1 september 2018**

Koncernen bedömer de framtida förväntade kreditförluster som är kopplade till tillgångar redovisade till upplupet anskaffningsvärde. Koncernen redovisar en kreditreserv för sådana förväntade kreditförluster vid varje rapporteringsdatum. För kundfordringar tillämpar koncernen den förenklade ansatsen för kreditreservering, det vill säga, reserven kommer att motsvara den förväntade förlusten över hela kundfordrings livslängd. För att mäta de förväntade kreditförlusterna har kundfordringar grupperats baserat på fördelade kreditriskegenskaper och förfallna dagar. Koncernen använder sig utav framåtblickande variabler för förväntade kreditförluster. Förväntade kreditförluster redovisas i koncernens resultaträkning i rörelsens kostnader.

Nedskrivning av finansiella tillgångar som redovisas till upplupet anskaffningsvärde enligt IAS 39 för jämförelseperioden innan den 1 september 2018

Koncernen bedömer vid varje rapportperiods slut om det finns objektiva bevis för att nedskrivningsbehov föreligger för en finansiell tillgång eller en grupp av finansiella tillgångar. En finansiell tillgång eller grupp av finansiella tillgångar har ett nedskrivningsbehov och skrivs ned endast om det finns objektiva bevis för ett nedskrivningsbehov till följd av att en eller flera händelser inträffat efter det att tillgången redovisats första gången (en "förlusthändelse") och att denna händelse (eller händelser) har en inverkan på de uppskattade framtida kassaflödena för den finansiella tillgången eller grupp av finansiella tillgångar som kan uppskattas på ett tillförlitligt sätt.

För kategorin lånefordringar och kundfordringar beräknas nedskrivningen som skillnaden mellan tillgångens redovisade värde och nuvärdet av uppskattade framtida kassaflöden (exklusive framtida kreditförluster som inte har inträffat), diskonterade till den finansiella tillgångens ursprungliga effektiva ränta. Tillgångens redovisade värde skrivs ned och nedskrivningsbeloppet redovisas i koncernens resultaträkning.

Om nedskrivningsbehovet minskar i en efterföljande period och minskningen objektivt kan hänföras till en händelse som inträffade efter att nedskrivningen redovisades (som exempelvis en förbättring av gäldenärens kreditvärdighet), redovisas återföringen av den tidigare redovisade nedskrivningen i koncernens resultaträkning.

## 2.8 KUNDFORDRINGAR

Kundfordringar är belopp som ska betalas av kunder för spel på mobilplattformar och annonser i den löpande verksamheten. Kundfordringar redovisas inledningsvis till verkligt värde och därefter till upplupet anskaffningsvärde med tillämpning av effektivräntemetoden, minskat med eventuell reservering för värdeminskning.

## 2.9 LIKVIDA MEDEL

I likvida medel ingår, i såväl balansräkningen som i rapporten över kassaflöden, kassa, banktillgodohavanden och övriga kortfristiga placeringar med förfallodag inom tre månader från anskaffningstidpunkten.

## 2.10 AKTIEKAPITAL

Stamaktier klassificeras som eget kapital. Även emitterade preferensaktier klassificeras som eget kapital om de inte är obligatoriskt inlösbara. Transaktionskostnader som direkt kan hänföras till emission av nya stamaktier eller teckningsoptioner redovisas, netto efter skatt, i eget kapital som ett avdrag från emissionslikviden. I slutet av det finansiella året 2018/2019 finns endast stamaktier i MAG Interactive AB (publ).



## 2.11 LEVERANTÖRSSKULDER

Leverantörsskulder är förpliktelser att betala för varor eller tjänster som har förvärvats i den löpande verksamheten från leverantörer. Leverantörsskulder klassificeras som kortfristiga skulder om de förfaller inom ett år. Om inte, redovisas de som långfristiga skulder.

Leverantörsskulder redovisas inledningsvis till verkligt värde och därefter till upplupet anskaffningsvärde med tillämpning av effektivräntemetoden.

## 2.12 AKTUELL OCH UPPSKJUTEN INKOMSTSKATT

Periodens skattekostnad omfattar aktuell och uppskjuten skatt. Skatt redovisas i resultaträkningen, utom när skatten avser poster som redovisas i övrigt totalresultat eller direkt i eget kapital. I sådana fall redovisas även skatten i övrigt totalresultat respektive eget kapital.

Den aktuella skattekostnaden beräknas på basis av de skatteregler som på balansdagen är beslutade eller i praktiken beslutade i de länder där moderföretaget och dess dotterföretag är verksamma och genererar skattepliktiga intäkter.

Uppskjuten skatt redovisas på alla temporära skillnader som uppkommer mellan det skattemässiga värdet på tillgångar och skulder och dessas redovisade värden i koncernredovisningen. Uppskjuten skatteskuld redovisas emellertid inte om den uppstår till följd av första redovisningen av goodwill. Uppskjuten skatt redovisas heller inte om den uppstår till följd av en transaktion som utgör den första redovisningen av en tillgång eller skuld som inte är ett rörelseförvärv och som, vid tidpunkten för transaktionen, varken påverkar redovisat eller skattemässigt resultat. Uppskjuten inkomstskatt beräknas med tillämpning av skattesatser (och -lagar) som har beslutats eller aviserats per balansdagen och som förväntas gälla när den berörda uppskjutna skattefordran realiseras eller den uppskjutna skatteskulden regleras.

Uppskjutna skattefordringar redovisas i den omfattning det är troligt att framtida skattemässiga överskott kommer att finnas tillgängliga, mot vilka de temporära skillnaderna kan utnyttjas.

Uppskjuten skatteskuld beräknas på skattepliktiga temporära skillnader som uppkommer på andelar i dotterföretag, förutom för uppskjutna skatteskulder där tidpunkten för återföring av den temporära skillnaden kan styras av koncernen och det är sannolikt att den temporära skillnaden inte kommer att återföras inom överskådlig framtid. Uppskjuten skattefordran som hänför sig till avdragsgilla temporära skillnader avseende innehav i dotterföretag, redovisas endast i den omfattning det är sannolikt att den temporära skillnaden kommer att återföras i framtiden och det kommer att finnas skattepliktiga överskott som avdraget kan utnyttjas mot.

Uppskjutna skattefordringar och -skulder kvittas när det finns en legal kvittningsrätt för aktuella skattefordringar och skatteskulder och när de uppskjutna skattefordringarna och skatteskulderna hänför sig till skatter debiterade av en och samma skattemyndighet och avser antingen samma skattesubjekt eller olika skattesubjekt, där det finns en avsikt att reglera saldona genom nettobetalningar.



## 2.13 ERSÄTTNINGAR TILL ANSTÄLLDA

### Pensionsförpliktelser

Koncernföretagen har avgiftsbestämda pensionsplaner. En avgiftsbestämd pensionsplan är en pensionsplan enligt vilken koncernen betalar fasta avgifter till en separat juridisk enhet. Koncernen har inte några rättsliga eller informella förpliktelser att betala ytterligare avgifter om denna juridiska enhet inte har tillräckliga tillgångar för att betala alla ersättningar till anställda som hänger samman med de anställdas tjänstgöring under innevarande eller tidigare perioder. Avgifterna redovisas som personalkostnader när de förfaller till betalning. Förutbetalda avgifter redovisas som en tillgång i den utsträckning som kontant återbetalning eller minskning av framtida betalningar kan komma koncernen tillgodo.

## 2.14 INTÄKTSREDOVISNING

### Försäljning av mobilspel

Koncernens intäkter kommer från försäljning i spel på mobilplattformar, annonsintäkter hänförliga till dessa spel samt en mindre del från royalties.

Försäljning i spel sker på olika mobilplattformar intäkten redovisas när dessa levereras till kunden, vilket är då kontroll övergår till kunden. En fordran redovisas när varorna har levererats, då detta är den tidpunkt ersättningen blir ovillkorlig (dvs. endast tidens gång krävs för att betalning ska ske).

Vid försäljning i spelen går bruttobetalningsströmmen från slutanvändaren i samtliga fall till mobilplattformen som tar ut sin avgift, denna ligger på 30% av det pris som slutanvändaren betalar, innan pengarna når MAG Interactive. Bedömningen är att MAG Interactive ska redovisa hela intäkten brutto och plattformens andel av intäkterna skall redovisas som en avgående kostnadspost vilket innebär samma nettoresultat som med nettoredovisade intäkter.

MAG Interactive får även intäkter från annonser som visas i företagets spel. Dessa intäkter redovisas i takt med att annonserna visas och företaget får ersättning för dessa.

Koncernen har även viss del royaltyintäkter kopplat till upplåtande av rättigheter att använda företagets spel i andra sammanhang. MAG Interactive får då en andel av intäkterna från detta och redovisas dessa i takt med att de uppstår.

Ingen väsentlig finansieringskomponent bedöms föreligga vid försäljningstidpunkten då kredittiden är 30-60 dagar. Vidare har alla avtal med kunder en ursprunglig förväntad löptid på högst ett år. I enlighet med reglerna i IFRS 15, har upplysning inte lämnats om transaktionspriset för dessa ouppfyllda åtaganden.

I normalfallet betalar koncernens kunder med 30-60 dagars betalningsvillkor.

Koncernen förväntar sig inte att ha några avtal där tiden mellan överlämningen av varorna till kunden och betalningen från kunden överstiger ett år. Till följd av detta, justerar koncernen inte transaktionspriset för effekterna av en betydande finansieringskomponent.

Alla avtal med kunder har en ursprunglig förväntad löptid på högst ett år. I enlighet med reglerna i IFRS 15, har upplysning inte lämnats om transaktionspriset för dessa uppfyllda åtaganden.

## 2.15 LEASING

Leasing där en väsentlig del av riskerna och fördelarna med ägande behålls av leasegivaren klassificeras som operationell leasing. Betalningar som görs under leasingtiden (efter avdrag för eventuella incitament från leasegivaren) kostnadsförs i resultaträkningen linjärt över leasingperioden.

Leasingavtal av anläggningstillgångar där koncernen i allt väsentligt innehar de ekonomiska risker och fördelar som förknippas med ägandet, klassificeras som finansiell leasing. Vid leasingperiodens början redovisas finansiell leasing i balansräkningen till det lägre av leasingobjektets verkliga värde och nuvärdet av minimileaseavgifterna.

För närvarande innehar MAG Interactive koncernen endast leasingavtal som klassificeras som operationella leasingavtal.

## 2.16 UTDELNINGAR

Utdelning till Moderföretagets aktieägare redovisas som skuld i koncernens finansiella rapporter i den period då utdelningen godkänns av Moderföretagets aktieägare.

## 2.17 EBITDA

EBITDA, resultat före finansiella poster, skatt och avskrivningar.

## 2.18 AVKASTNINGSDRIVEN MARKNADSFÖRING

Som direkt marknadsföring räknas digital annonsering, TV-annonsering och övrig annonsering direkt kopplad till bolagets produkter samt tjänster och avgifter direkt hänförliga till den direkta marknadsföringen samt produktion av annonseringsmaterial. Generell marknadsföring av bolaget och varumärke räknas ej in i den direkta marknadsföringskostnaden.

## NOT 3 - FINANSIELL RISKHANTERING

### 3.1 FINANSIELLA RISKFAKTORER

Koncernen utsätts genom sin verksamhet för en mängd olika finansiella risker: marknadsrisk (valutarisk), kreditrisk, likviditetsrisk och ränterisk. Koncernens övergripande riskhanteringspolicy fokuserar på oförutsägbarheten på de finansiella marknaderna och eftersträvar att minimera potentiella ogynnsamma effekter på koncernens finansiella resultat. Koncernen använder sig inte av derivatinstrument för att ekonomiskt säkra riskexponering.

Riskhanteringen sköts av Koncernfinans enligt policies som fastställts av styrelsen. Styrelsen upprättar skriftliga policies såväl för den övergripande riskhanteringen som för specifika områden, såsom valutarisk, ränterisk, kreditrisk, användning av derivatinstrument och finansiella instrument som inte är derivat samt placering av överlikviditet.

#### (a) Marknadsrisk

##### *Valutarisk*

Koncernen verkar internationellt och utsätts för valutarisker som uppstår från olika valutaexponeringar, framför allt avseende US-dollar (USD). Valutarisk uppstår genom framtida affärstransaktioner, redovisade tillgångar och skulder samt nettoinvesteringar i utlandsverksamheter.

Valutarisker uppstår även när framtida affärstransaktioner uttrycks i en valuta som inte är enhetens funktionella valuta. Koncernens inköp sker till största delen i USD, därefter i storleksordning SEK, EUR och GBP. För att hantera valutarisken med utflöde i USD har koncernen bankkonton i USD men också SEK, EUR och GBP konton. Koncernens intäkter består till största del av USD och SEK, en liten del av intäkterna mottas i EUR. Ersättning till anställda betalas i SEK i de svenska bolagen och i GBP i dotterbolaget i Storbritannien.

Koncernen har ett innehav i en utlandsverksamhet i Storbritannien vilkas nettotillgångar exponeras för valutarisker.

Koncernen säkrar inga valutor i dagsläget.

#### (b) Kreditrisk

Kreditrisk hanteras på koncernnivå. Kreditrisk uppstår genom likvida medel och tillgodohavanden hos banker samt kreditexponeringar gentemot kunder, inklusive utestående fodringar.

Endast banker och finansinstitut som av oberoende värderare fått lägst kreditrating "A" accepteras. Koncernens kunder utgörs främst av privatpersoner där försäljningen främst sker genom betalning med vanligt förekommande kreditkort för att minska kreditrisken. Det finns ingen hög koncentration av kreditrisker, vare sig genom exponering mot enskilda kunder, särskilda branscher och/ eller regioner.

Koncernens kundfordringar och skuldinstrument redovisade till upplupet anskaffningsvärde är inom tillämpningsområdet för modellen för förväntade kreditförluster. Koncernen tillämpar den förenklade metoden för beräkning av förväntade kreditförluster. Metoden innebär att förväntade förluster under fordrans hela löptid används som utgångspunkt. De förväntade kreditförlusterna baseras på kundernas betalningshistorik tillsammans med förlusthistorik för samma period. Vidare justeras dessa sedan för att ta hänsyn till nuvarande och framåtblickande information om makroekonomiska faktorer som kan påverka kundernas möjlighet att betala fordran. Koncernen har historiskt haft låga kundförluster och bedömer att detta även speglar hur det kommer att se ut framåt då koncernens kunder är väl etablerade företag med hög kreditrating.

Likvida medel är även inom tillämpningsområdet för nedskrivningar enligt IFRS 9, den nedskrivning som skulle komma ifråga har dock bedömts vara immateriell.

### (c) Likviditetsrisk och ränterisk

Kassaflödesprognoser upprättas av koncernens rörelsedrivande företag och aggregeras av Koncernfinans. Koncernfinans följer noga rullande prognoser för koncernens likviditetsreserv för att säkerställa att koncernen har tillräckligt med kassamedel för att möta behovet i den löpande verksamheten.

Nedanstående tabell analyserar koncernens icke derivata finansiella skulder uppdelade efter den tid som på balansdagen återstår fram till den avtalsenliga förfallodagen. De belopp som anges i tabellen är de avtalsenliga, odiskonterade kassaflödena.

Per 31 augusti 2019	Mindre än 3 månader	Mellan 3	Mellan 1 och 2 år	Mellan 2 och 5 år	Mer än 5 år	Summa
		månader och ett år				
Leverantörsskulder	6 611	0	0	0	0	6 611
Övriga kortfristiga skulder	0	15 556	0	0	0	15 556
Upplupna kostnader och förutbetalda intäkter	8 011	0	0	0	0	8 011

Per 31 augusti 2018	Mindre än 3 månader	Mellan 3	Mellan 1 och 2 år	Mellan 2 och 5 år	Mer än 5 år	Summa
		månader och ett år				
Övriga långfristiga skulder	0	0	15 556	0	0	15 556
Leverantörsskulder	5 047	0	0	0	0	5 047
Övriga kortfristiga skulder	1 041	15 556	0	0	0	16 597
Upplupna kostnader och förutbetalda intäkter	15 483	0	0	0	0	15 483

Koncernens räntebärande skulder uppgår till totalt 15 556 tkr och amorteras kvartalsvis fram till juni 2020. Då räntan på skulden är rörlig bär koncernen en begränsad risk i räntekostnader under kommande två år.

## 3.2 HANTERING AV KAPITAL

Koncernens mål avseende kapitalstrukturen är att trygga koncernens förmåga att fortsätta sin verksamhet, så att den kan fortsätta att generera avkastning till aktieägarna och nytta för andra intressenter och att upprätthålla en optimal kapitalstruktur för att hålla kostnaderna för kapitalet nere.

För att upprätthålla eller justera kapitalstrukturen, kan koncernen förändra den utdelning som betalas till aktieägarna, återbetala kapital till aktieägarna, utfärda nya aktier eller sälja tillgångar för att minska skulder.

## 3.3 BERÄKNING AV VERKLIGT VÄRDE

Verkligt värde på Koncernens långfristiga respektive kortfristiga upplåning bedöms i allt väsentligt motsvara det redovisade värdet, då lånen löper med rörlig marknadsmässig ränta för långfristig upplåning, samt diskonteringseffekten är oväsentlig för kortfristig upplåning.

## NOT 4 - VIKTIGA UPPSKATTNINGAR OCH BEDÖMNINGAR FÖR REDOVISNINGSSÄNDAMÅL

Uppskattningar och bedömningar utvärderas löpande och baseras på historisk erfarenhet och andra faktorer, inklusive förväntningar på framtida händelser som anses rimliga under rådande förhållanden.

### 4.1 VIKTIGA UPPSKATTNINGAR OCH BEDÖMNINGAR FÖR REDOVISNINGSSÄNDAMÅL

Koncernen gör uppskattningar och antaganden om framtiden. De uppskattningar för redovisningsändamål som blir följden av dessa kommer, definitionsmässigt, sällan att motsvara det verkliga resultatet. De uppskattningar och antaganden som innebär en betydande risk för väsentliga justeringar i redovisade värden för tillgångar och skulder under nästkommande räkenskapsår behandlas i huvuddrag nedan.

#### Prövning av nedskrivningsbehov för goodwill

Koncernen undersöker varje år om något nedskrivningsbehov föreligger för goodwill, i enlighet med den redovisningsprincip som beskrivs i not 2.6. Återvinningsvärden för kassagenererande enheter har fastställs genom beräkning av nyttjandevärde. För dessa beräkningar måste vissa uppskattningar göras (not 32).

Det redovisade värdet av goodwill uppgår till 77 482 tkr per den 31 augusti 2019 (77 415 tkr per den 31 augusti 2018).

#### Värdering av underskottsavdrag

Uppskjutna skattefordran redovisas endast för underskottsavdrag för vilka det är sannolikt att de kan nyttjas mot framtida skattepliktiga överskott och mot skattepliktiga temporära skillnader.

Koncernen undersöker varje år ifall det är tillämpligt att aktivera nya uppskjutna skattefordringar avseende årets eller tidigare års skattemässiga underskottsavdrag.

#### Balanserade utgifter för utvecklingsutgifter

Koncernen har balanserade utgifter för utvecklingsutgifter avseende mobilspel som redovisas som immateriella tillgångar. Efter den första redovisningen prövas nedskrivningsbehovet så snart det finns indikationer på att tillgången har minskat i värde. Koncernen gör uppskattningar om nyttjandeperioden i samband med den initiala redovisningen. Nyttjandeperioden prövas varje år och justeras vid behov. Koncernens balanserade utgifter för utvecklingsutgifter skrivs av på 3 år.

Per den 31 augusti 2019 uppgick balanserade utgifter för utvecklingsutgifter till 32 808 tkr (31 augusti 2018: 28 092 tkr).

## NOT 5 - NETTOOMSÄTTNINGENS FÖRDELNING

Koncernen delar upp verksamheten i ett segment enligt IFRS' definition. För att ge en bättre förståelse för koncernens verksamhet fördelas nettoomsättningen i två huvudsakliga källor; nettoomsättning från annonser och nettoomsättning från försäljning i spel.

	2018/2019	2017/2018
Försäljning i spel	64 432	129 434
Annonsintäkter	108 658	86 824
Övrigt	863	612
<b>Totalt</b>	<b>172 953</b>	<b>216 870</b>
<b>Koncernens fördelning per land</b>	<b>2018/2019</b>	<b>2017/2018</b>
Sverige	172 953	216 870
Storbritannien	0	0
<b>Totalt</b>	<b>172 953</b>	<b>216 870</b>

Koncernens intäkter fördelade per säte, samtliga spel som utvecklas inom gruppen publiceras av moderbolaget med säte i Sverige, förutom QuizDuel vilket publiceras av FEO Media AB.

## NOT 6 - ÖVRIGA RÖRELSEINTÄKTER

	2018/2019	2017/2018
Valutakursvinster	1 989	2 428
Övrigt	61	961
<b>Totalt</b>	<b>2 050</b>	<b>3 389</b>

## NOT 7 - FÖRSÄLJNINGSKOSTNADER

	2018/2019	2017/2018
Avgift till mobilplattform	19 020	38 832
Avkastningsdriven marknadsföring	48 673	72 390
Övriga försäljningsavgifter	22 834	22 912
<b>Summa försäljningskostnader</b>	<b>90 527</b>	<b>134 134</b>



## NOT 8 - PERSONALKOSTNADER

	2018/2019	2017/2018
<b>Kostnader för ersättningar till anställda</b>		
Löner och ersättningar	32 431	38 208
Sociala avgifter	9 520	11 205
Pensionskostnader	2 668	2 647
Personaloptioner	114	0
<b>Summa</b>	<b>44 733</b>	<b>52 060</b>
<b>Ledande befattningshavare</b>		
VD, Daniel Hasselberg		
Löner och ersättningar	1 714	1 427
Rörlig lön	150	60
Sociala avgifter	538	468
Pensionskostnader	409	338
<b>Summa</b>	<b>2 811</b>	<b>2 293</b>
<b>Övriga ledande befattningshavare, 6 personer (4 personer)</b>		
Löner och ersättningar	10 185	8 343
Rörlig lön	850	230
Sociala avgifter	3 103	2 665
Pensionskostnader	1 039	1 085
Personaloptioner	141	0
<b>Summa</b>	<b>15 318</b>	<b>12 323</b>
<b>Summa löner och ersättningar</b>	<b>62 862</b>	<b>66 676</b>
Övriga personalkostnader	2 341	2 701
<b>Summa personalkostnader</b>	<b>65 203</b>	<b>69 377</b>
<b>Arvode till styrelseledamöter</b>	<b>2018/2019</b>	<b>2017/2018</b>
Styrelseordförande, Birgitta Stymne Göransson	267	0
Fd. Styrelseordförande, Walter Masalin	0	0
Styrelseledamot, Taina Malén	133	0
Styrelseledamot, Andras Vajlok	133	0
Styrelseledamot, Teemu Huhtanen	200	200
Styrelseledamot, Mikael Hjort	67	200
Styrelseledamot, Daniel Hasselberg	0	0
<b>Summa</b>	<b>800</b>	<b>400</b>

**Medelantal anställda**

	2018/2019		2017/2018	
	Medelantal anställda	Varav män	Medelantal anställda	Varav män
Sverige	54	38	70	47
Storbritannien	18	13	19	15
Tyskland	1	1	1	1
<b>Summa</b>	<b>73</b>	<b>52</b>	<b>90</b>	<b>63</b>

**Könsfördelning i koncernen (inkl dotterföretag) för styrelseledamöter och övriga ledande befattningshavare**

	2018/2019		2017/2018	
	Antal på balansdagen	Varav män	Antal på balansdagen	Varav män
Styrelseledamöter	5	3	6	6
Verkställande direktör och övriga ledande befattningshavare	7	6	6	6

Mellan företaget och verkställande direktören gäller en ömsesidig uppsägningstid om 6 månader.

**NOT 9 - ERSÄTTNING TILL REVISORERNA**

Ersättning till revisorerna	2018/2019	2017/2018
<b>PwC</b>		
Revisionsuppdraget	420	440
Skatterådgivning	45	279
Övriga tjänster	270	969
<b>Summa</b>	<b>735</b>	<b>1 688</b>
<b>Övriga revisorer</b>		
Revisionsuppdraget	0	71
<b>Koncernen totalt</b>	<b>735</b>	<b>1 759</b>

**NOT 10 - FINANSIELLA INTÄKTER OCH KOSTNADER**

	2018/2019	2017/2018
Räntekostnader	-654	-568
Valutakursförlust	-1 154	-1 018
<b>Finansiella kostnader</b>	<b>-1 808</b>	<b>-1 586</b>
Ränteintäkter	479	11
Valutakursvinster på kortfristiga fordringar	3 510	2 820
Värdering till verkligt värde finansiella tillgångar	0	0
Resultat vid försäljning av värdepappersinnehav	0	407
<b>Finansiella intäkter</b>	<b>3 989</b>	<b>3 238</b>
<b>Finansiella poster - netto</b>	<b>2 181</b>	<b>1 652</b>

## NOT 11 - INKOMSTSKATT

	2018/2019	2017/2018
Aktuell skatt på årets resultat	284	2 742
Uppskjuten skatt	-3 750	-8 205
Övrig skatt	0	28
<b>Skatt på årets resultat</b>	<b>-3 466</b>	<b>-5 435</b>

Inkomstskatten på koncernens resultat före skatt skiljer sig från det teoretiska belopp som skulle ha framkommit vid användning av den svenska skattesatsen för de konsoliderade företagen enligt följande:

	2018/2019	2017/2018
Resultat före skatt	-17 216	-65 231
Inkomstskatt beräknad enligt skattesats i Sverige (22%)	-3 787	-14 351
<b>Skatteeffekter av:</b>		
Ej skattepliktiga intäkter	-1	0
Tillägsköpeskillning MAG Games Ltd	0	6 909
Ej avdragsgilla kostnader	244	1 208
Övrigt	123	800
Skatteeffekt pga. ändrad skattesats	444	0
Skatteeffekt av schablonränta på periodiseringsfond	16	0
Förändring uppskjuten skatt	-504	0
<b>Skattekostnad</b>	<b>-3 466</b>	<b>-5 434</b>

## NOT 12 - RESULTAT PER AKTIE

Resultat per aktie beräknas genom att det resultat som är hänförliga till moderbolagets aktieägare divideras med antal aktier per den 31 augusti 2019 (26 321 393 st). Baserat på preferensaktiernas karaktär så har dessa likställts med stamaktier och ingår därmed i beräkningen av resultat per aktie. Samtliga preferensaktier i bolaget stämplades om till stamaktier i december 2017. För antalet aktier se not 25.

## NOT 13 - VALUTAKURSDIFFERENSER - NETTO

Valutakursdifferenser har redovisats i resultaträkningen enligt följande:

	2018/2019	2017/2018
Övriga rörelseintäkter	1 989	2 428
Övriga rörelsekostnader	-1 650	-2 411
<b>Summa</b>	<b>339</b>	<b>17</b>
Valutakursdifferens på kortfristiga fordringar och skulder	2 215	1 809
<b>Summa</b>	<b>2 554</b>	<b>1 826</b>

## NOT 14 - INNEHAV OCH INVESTERINGAR I DOTTERFÖRETAG

Namn	Registrering- och verksamhetsland	Verksamhet	Andel stamaktier som direktägs av moderföretaget (%)
MAG Games Ltd (tidigare Delinquent Interactive Ltd)	Storbritannien	Utveckling	100
FEO Media AB	Sverige	Utveckling	100
MAG United AB	Sverige	Teckningsoptioner	100

MAG Games Ltd, FEO Media AB och MAG United AB konsolideras i koncernen. Rösträttsandelen i dotterbolag som ägs direkt av moderföretaget skiljer sig inte från den ägda andelen stamaktier.

## NOT 15 - MATERIELLA ANLÄGGNINGSTILLGÅNGAR

	2018/2019	2017/2018
<b>Ingående anskaffningsvärden</b>	<b>4 527</b>	<b>3 423</b>
Inköp	4 367	1 308
Försäljningar/utrangeringar	-350	-204
<b>Utgående ackumulerade anskaffningsvärden</b>	<b>8 544</b>	<b>4 527</b>
<b>Ingående avskrivningar</b>	<b>-1 705</b>	<b>-724</b>
Årets avskrivningar	-1 277	-981
<b>Utgående ackumulerade avskrivningar</b>	<b>-2 982</b>	<b>-1 705</b>
<b>Utgående redovisat värde</b>	<b>5 562</b>	<b>2 822</b>

I köpet av FEO Media AB året 2017/2018 ingick avskrivningar om 64 131 kr. Valutakursdifferens i GBP under året uppgår till 8 522 kr som påverkar avskrivningarna. Avskrivningar under året som har resultatpåverkan framgår i not 29.

## NOT 16 - IMMATERIELLA TILLGÅNGAR

	Goodwill	Förvärvade intellektuella rättigheter till spel på mobilplattformar	Balanserade utgifter för utvecklingsarbete avseende spel på mobilplattformar	Summa
<b>Ingående balans 1 september 2017</b>	<b>7 976</b>	<b>4 495</b>	<b>26 481</b>	<b>38 952</b>
Tillägg	68 237	37 600	19 954	125 791
Valutakursdifferenser	1 202	0	0	1 202
Avskrivningar	0	-7 316	-18 342	-25 658
Nedskrivningar	0	0	0	0
<b>Utgående balans 31 augusti 2018</b>	<b>77 415</b>	<b>34 779</b>	<b>28 093</b>	<b>140 287</b>
<b>Ingående balans 1 september 2018</b>	<b>77 415</b>	<b>34 779</b>	<b>28 093</b>	<b>140 287</b>
Tillägg	0	0	23 666	23 666
Valutakursdifferenser	67	0	0	67
Avskrivningar	0	-3 760	-18 951	-22 711
Nedskrivningar	0	0	0	0
<b>Utgående balans 31 augusti 2019</b>	<b>77 482</b>	<b>31 019</b>	<b>32 808</b>	<b>141 309</b>

### Prövning av nedskrivningsbehov för goodwill

Följande är en sammanställning av goodwill

	Ingående redovisat värde	Tillägg	Försäljning	Nedskrivning	Omräkningsdifferens	Utgående redovisat värde
<b>2019-08-31</b>	<b>77 415</b>	<b>0</b>	<b>0</b>	<b>0</b>	<b>67</b>	<b>77 482</b>
<b>2018-08-31</b>	<b>7 976</b>	<b>69 439</b>	<b>0</b>	<b>0</b>	<b>0</b>	<b>77 415</b>

### Prövning av nedskrivningsbehov för goodwill

Baserat på att goodwill avser i sin helhet förvärvet av MAG Games Ltd (tidigare Delinquent Interactive Ltd) samt FEO Media AB som båda är fullt ut integrerade i MAG Interactive AB (publ), så bedöms MAG koncernen utgöra den minsta kassagenererande enheten varvid värderingen av goodwill kan utföras på.

Goodwillvärdet prövas årligen mot beräknat återvinningsvärde, vilket antingen är nyttjandevärdet eller verkligt värde med avdrag för försäljningskostnader. Goodwill har prövats mot nyttjandevärde per 2019-08-31 och per 2018-08-31.

Nyttjandevärdet utgår från uppskattade bedömningar av framtida kassaflöden före skatt, vilka baseras på rimliga och verifierbara antaganden som utgör bästa uppskattningar av de ekonomiska förhållanden som beräknas råda. Bedömningen av framtida kassaflöden baseras budget och prognoser för den kommande 3 års perioden. Kassaflöden efter prognosperioden beräknas med ett antagande om en långsiktig tillväxttakt efter prognosperioden om 2 procent per år för 31 augusti 2019 och 2018.

Viktiga antaganden vid beräkningen är bland annat diskonteringsränta, försäljningstillväxt, EBITDA-marginaler.

Diskonteringsränta före skatt uppgår till 13 procent för 31 augusti 2019 och 2018.

Ingen rimlig möjlig förändring i viktiga antaganden skulle innebära att det redovisade värdet skulle överstiga återvinningsvärdet.

## NOT 17 - FINANSIELLA INSTRUMENT PER KATEGORI

Klassificering enligt IFRS 9 har tillämpats från och med den 1 september 2018 medan klassificering enligt IAS 39 har tillämpats för jämförelseperioden.

	Låne- och kundfordringar	Summa
<b>Tillgångar i balansräkningen</b>		
Andra långfristiga fordringar	4 300	4 300
Kundfordringar	10 063	10 063
Övriga kortfristiga fordringar	4 009	4 009
Likvida medel	228 083	228 083
<b>Summa 2018-08-31</b>	<b>246 455</b>	<b>246 455</b>
	<b>Finansiella tillgångar värderade till upplupet anskaffningsvärde</b>	<b>Summa</b>
<b>Tillgångar i balansräkningen</b>		
Andra långfristiga fordringar	2 085	2 085
Kundfordringar	19 517	19 517
Övriga kortfristiga fordringar	8 001	8 001
Likvida medel	185 071	185 071
<b>Summa 2019-08-31</b>	<b>214 674</b>	<b>214 674</b>
	<b>Övriga finansiella skulder</b>	<b>Summa</b>
<b>Skulder i balansräkningen</b>		
Övriga långfristiga skulder (lån Danske Bank)	15 556	15 556
Leverantörsskulder	5 047	5 047
Övriga kortfristiga skulder (lån Danske Bank)	15 556	15 556
<b>Summa 2018-08-31</b>	<b>36 159</b>	<b>36 159</b>
<b>Skulder i balansräkningen</b>		
Leverantörsskulder	6 611	6 611
Övriga kortfristiga skulder (lån Danske Bank)	15 556	15 556
<b>Summa 2019-08-31</b>	<b>22 167</b>	<b>22 167</b>

## NOT 18 - EFFEKTER VID ÖVERGÅNGEN TILL IFRS 16

Från och med 2019 träder IFRS 16 "Leases" i kraft som kräver att tillgångar och skulder hänförliga till alla leasingavtal, med några undantag, redovisas i balansräkningen. Denna redovisning baseras på synsättet att leasetagaren har en rättighet att använda en tillgång under en specifik tidsperiod och samtidigt en skyldighet att betala för denna rättighet. Standarden är tillämplig för räkenskapsår som påbörjas den 1 januari 2019 eller senare, vilket betyder att bolaget kommer att applicera standarden för räkenskapsåret 19/20. Standarden är antagen av EU. Standarden kommer främst att påverka redovisningen av koncernens operationella leasingavtal, vilket till största del avser kontorshyror. Åtaganden avseende leasing kommer att nuvärdesberäknas och rapporteras som en anläggningstillgång med motsvarande räntebärande skuld i balansräkningen. I resultaträkningen kommer leasingkostnader ersättas med avskrivningar och räntekostnader. Förändringen innebär att balansomslutning och rörelseresultat kommer att öka, vilket kommer att påverka olika nyckeltal samt koncernens rapport över kassaflöden.

Enligt IFRS 16 förväntas sig koncernen redovisa nyttjanderätter som uppgår till cirka 35,000 tkr per den 1 september 2019, leasingskulder på 34,000 tkr efter justeringar för förutbetalda leasingavgifter som redovisats per 31 augusti 2019. Koncernens initiala beräkningar indikerar att IFRS 16 kommer ge en minimal påverkan på rörelseresultatet och en minimal påverkan på vinst efter finansiella poster. Några ytterligare upplysningar kommer att tillkomma i årsredovisningen för 19/20.

Koncernen kommer att tillämpa standarden från tillämpningsdatum den 1 september 2019. Koncernen avser att tillämpa den förenklade övergångsmetoden och kommer inte att räkna om jämförelsetalen. Alla nyttjanderätter värderas till ett belopp som motsvarar leasingskulden justerade för förutbetalda leasingavgifter hänförliga till avtalet per den 31 augusti 2019. Korttidsleasingavtal och leasingavtal för vilka den underliggande tillgången har ett mindre värde undantas. Vid övergången har följande praktiska lätttnadsregler tillämpats: samma diskonteringsränta har används på leasingportföljer med liknande egenskaper och nyttjanderättsperioden har fastställts med hjälp av efterhandskunskap gällande exempelvis förlängningsoptioner och uppsägningsklausuler.

### Justering 1 september 2019

Materiella anläggningstillgångar, nyttjanderätt	35 000
Förutbetalda kostnader	-1 000
Leasingskulder, räntebärande	34 000

## NOT 19 - ANDRA LÅNGFRISTIGA FORDRINGAR

Andra långfristiga fordringar avser deposition för kontorslokaler.

	2019-08-31	2018-08-31
<b>Ingående värde</b>	<b>4 300</b>	<b>1 836</b>
Insättning	298	2 450
Valutaeffekt	-2 513	14
<b>Utgående värde</b>	<b>2 085</b>	<b>4 300</b>



## NOT 20 - UPPSKJUTEN SKATTEFORDRAN

Koncernen har redovisade uppskjutna skattefordringar avseende underskottsavdrag i MAG Interactive AB. Underskotten har aktiverats eftersom koncernen gör bedömningen att det är sannolikt att kvarvarande underskott kommer kunna avräknas mot framtida beskattningsbara vinster. Det finns inga ej aktiverade underskott i koncernen.

	2019-08-31	2018-08-31
<b>Ingående värde</b>	<b>1 699</b>	<b>1 263</b>
Valutadifferens	0	132
Skatteeffekt, nyttjat underskottsavdrag	-1 027	304
<b>Utgående värde</b>	<b>672</b>	<b>1 699</b>

## NOT 21 - KUNDFORDRINGAR

	2019-08-31	2018-08-31
Kundfordringar	19 517	10 063
<b>Summa</b>	<b>19 517</b>	<b>10 063</b>

Redovisade belopp, per valuta, för koncernens kundfordringar och andra fordringar är följande:

	2019-08-31	2018-08-31
SEK	6 044	-2 288
EUR	111	0
GBP	2 034	2 578
USD	11 328	9 773
<b>Summa</b>	<b>19 517</b>	<b>10 063</b>

Den maximala exponeringen för kreditrisk per balansdagen är det redovisade värdet för kundfordringar enligt ovan.

Det verkliga värdet på kundfordringarna motsvarar dess redovisade värde, eftersom diskonteringsräntan inte är väsentlig.

Inga kundfordringar har ställts som säkerhet för någon skuld.

Den reviderade versionen av *IFRS 7 Finansiella instrument: Upplýsingar* har tillämpats för innevarande år medan den tidigare versionen av IFRS 7 har tillämpats för jämförelseperioden. Nedan upplýsingar avser enbart jämförelseperioden.

Per den 31 augusti 2018 uppgick fullgoda kundfordringar till 10 063 tkr för koncernen.

Per den 31 augusti 2018 var kundfordringar uppgående till 579 tkr förfallna men utan att något nedskrivningsbehov ansågs föreligga för koncernen. De förfallna fordringarna avser ett antal kunder vilka tidigare inte haft några betalningssvårigheter.

Åldersanalysen av dessa kundfordringar framgår nedan:

	2019-08-31	2018-08-31
1-30 dagar	554	467
31 - 60 dagar	137	95
> 61 dagar	282	17
<b>Summa förfallna kundfordringar</b>	<b>973</b>	<b>579</b>

Koncernen har ingen pant som säkerhet.

## NOT 22 - ÖVRIGA KORTFRISTIGA FORDRINGAR

	2019-08-31	2018-08-31
Kortfristiga fordringar anställda	101	38
Momsfordran	639	1 307
Övriga poster	7 261	2 664
<b>Summa</b>	<b>8 001</b>	<b>4 009</b>

## NOT 23 - FÖRUTBETALDA KOSTNADER OCH UPPLUPNA INTÄKTER

	2019-08-31	2018-08-31
Upplupna intäkter	-1	15 808
Förutbetalda kostnader	3 763	4 680
<b>Summa</b>	<b>3 762</b>	<b>20 488</b>

## NOT 24 - LIKVIDA MEDEL

	2019-08-31	2018-08-31
Banktillgodohavanden	185 071	228 083
<b>Summa</b>	<b>185 071</b>	<b>228 083</b>

## NOT 25 - EGET KAPITAL

	Antal aktier	Aktiekapital
Stamaktier	26 321 393	683 673
<b>Per 31 augusti 2018</b>	<b>26 321 393</b>	<b>683 673</b>
Stamaktier	26 321 393	683 673
<b>Per 31 augusti 2019</b>	<b>26 321 393</b>	<b>683 673</b>

Aktiekapitalet består per den 31 augusti 2019 av 26 321 393 aktier, samtliga stamaktier, med kvotvärdet 0,025974 kr vardera. Aktierna har ett röstvärde på 1 röst/aktie. Alla aktier som emitterats av moderföretaget är till fullo betalda.

Bolaget har per bokslutsdagen den 31 augusti 2019 tre utestående optionsprogram. Inga optioner har förekommit i tidigare program och inga optioner har inlösts från något program.

### Om programmen 2017/2020:1 och 2017/2020:2

Samtliga teckningsoptioner i programmen har givits ut mot marknadsmässig premie. Vid fullt utnyttjande av samtliga teckningsoptioner, vilka uppgår till 469 246 st, kommer bolagets aktiekapital att öka med total högst 12 194 kr fördelat på 469 246 aktier. Per bokslutsdagen var 469 246 optioner outnyttjade.

MAG Interactives optionsprogram riktat till personalen godkändes av aktieägarna på den extra stämma som hölls 28 februari 2017. Personaloptionsprogrammet är uppbyggt för att ge långsiktiga incitament för samtliga anställda att leverera långsiktigt aktieägarvärde. Genom planen tilldelas deltagarna optioner som endast blir intjänade om vissa prestationskrav är uppfyllda. Deltagande i planen beslutas av styrelsen och ingen individ har kontraktsslenlig rätt att delta i planen eller få några garanterade förmåner.

Antalet optioner som kommer intjänas beror på anställningstiden för respektive anställd, sk vesting. När optionerna är intjänade kan de lösas in under en tremånadersperiod april-juni 2020.

Marknadsvärdet för optionerna erlades vid tilldelning och marknadsvärdet har fastställts av oberoende extern rådgivare. Teckningsoptionerna berättigar till en stamaktie.

Optionernas lösenpris är 15 kr.

Program	Antal utställda teckningsoptioner	Lösenpris	Inlösen	Pris
2017/2020:1	324 871	15	April-juni 2020	3,75 kr
2017/2020:2	144 375	15	April-juni 2020	3,75 kr
<b>Totalt/snitt</b>	<b>469 246</b>	<b>15</b>	<b>April-juni 2020</b>	<b>3,75 kr</b>

Totalt har under året 2018/19 optioner till ett värde av 77 tkr (28 tkr) återköpts.

### Verkligt värde på tilldelade optioner

För samtliga utestående teckningsoptioner har marknadsvärde erlagts av respektive anställd. Marknadsvärdet har beräknats utifrån gängse värderingsmodeller och beräkningen har utförts av en extern oberoende rådgivare. Sedan tidpunkten för notering så har bolagets aktie noterats och samtliga preferensaktier har stämplats om till stamaktier. Värdet på optionerna var vid tilldelningsdatumet 2kr.

### Om programmet 2019/2022 Långsiktigt incitamentsprogram (LTIP 2018)

LTIP 2018 består av maximalt 526 428 personaloptioner, vilka ska berättiga till teckning av ett motsvarande antal aktier. Varje personaloption berättigar innehavaren att förvärva en (1) ny aktie mot ett kontant vederlag till ett lösenpris om 30 kronor. Till det långsiktiga incitamentsprogrammet tillkommer emission av teckningsoptioner och överlåtelse av aktier och/eller teckningsoptioner.

Per bokslutsdagen var 490 000 optioner utnyttjade.

De tilldelade personaloptionerna kommer att intjänas under en treårsperiod enligt följande:

- a) 1/3 av personaloptionerna intjänas den 1 mars 2020;
- b) 1/3 av personaloptionerna intjänas den 1 mars 2021; och
- c) 1/3 av personaloptionerna intjänas den 1 mars 2022.

Personaloptionerna ska tilldelas vederlagsfritt. Innehavarna kan utnyttja tilldelade och intjänade personaloptioner under perioden från och med 2 mars 2022 till och med 2 april 2022.

MAG Interactives optionsprogram riktat till personalen godkändes av aktieägarna på årsstämma som hölls 18 december 2018. Motiven till incitamentsprogrammet är att det ska bidra till möjligheterna att behålla och attrahera kvalificerad personal samt att öka motivationen för ledande befattningshavare och andra anställda genom att bli involverade och arbeta för en positiv värdeökning av aktierna under perioden som omfattas av LTIP 2018.

För att möjliggöra leverans av aktier under LTIP 2018 har en emission av 526 428 teckningsoptioner, vederlagsfritt, gjorts till MAG United AB. Varje teckningsoption berättigar till teckning av en (1) aktie i MAG Interactive AB (publ) under perioden från registrering av teckningsoptionerna hos Bolagsverket och till och med 15 maj 2022, till en teckningskurs om 30 kronor. Om teckningsoptionerna utnyttjas till fullo kommer aktiekapitalet att öka med 13 673 kronor. Teckning av teckningsoptioner ska ske senast 15 mars 2019. Styrelsen äger dock rätt att förlänga teckningsperioden. Övertäckning får inte ske.

MAG United AB har givits tillstånd att överlåta aktier till deltagarna i LTIP 2018 i samband med utnyttjande av personaloptionerna i enlighet med ett antal villkor.

<b>Program</b>	<b>Antal utställda teckningsoptioner</b>	<b>Lösenpris</b>	<b>Inlösen</b>	<b>Pris</b>
LTIP 2018	490 000	30	2 mars 2022-2 april 2022	0 kr
<b>Totalt/snitt</b>	<b>490 000</b>	<b>30</b>	<b>2 mars 2022-2 april 2022</b>	<b>0 kr</b>

#### Verkligt värde på tilldelade optioner

Personaloptionerna har inte ett marknadsvärde eftersom de inte är överlåtbara. Optionernas värde vid tilldelningsdatumet var 0kr.

#### Kostnader för aktierelaterade ersättningar

Den totala kringkostnaden för framtagande och utförande av LTIP 2018 var ca 200 tkr.

#### Ledningens kortsiktiga incitamentsprogram (STI)

Under året 2018/19 har bolaget inte något kortsiktigt incitamentsprogram specifikt för ledningen. Och specifikt inte något program baserat på aktier.

## NOT 26 - UPPSKJUTEN SKATTESKULD

Förändring i uppskjutna skatteskulder under året, utan hänsyn tagen till kvittningar som gjorts inom samma skatterättsliga jurisdiktion, framgår nedan:

Uppskjutna skatteskulder	Obeskattade reserver	Förvärvade intellektuella rättigheter till spel på mobilplattformar	Balanserade utgifter för utvecklingsarbeten avseende spel på mobilplattformar	Summa
<b>Per 1 september 2017</b>	<b>8 826</b>	<b>0</b>	<b>5 826</b>	<b>14 652</b>
Redovisat i resultaträkningen	-4 390	7 164	499	3 273
<b>Per 31 augusti 2018</b>	<b>4 436</b>	<b>7 164</b>	<b>6 325</b>	<b>17 925</b>
<b>Per 1 september 2018</b>	<b>4 436</b>	<b>7 164</b>	<b>6 325</b>	<b>17 925</b>
Redovisat i resultaträkningen	-4 436	-775	434	-4 777
<b>Per 31 augusti 2019</b>	<b>0</b>	<b>6 389</b>	<b>6 759</b>	<b>13 148</b>

## NOT 27 - ÖVRIGA KORTFRISTIGA SKULDER

	2019-08-31	2018-08-31
Personalrelaterade skulder	3 247	1 837
Momsskuld	-138	1 118
Övriga poster (banklån Danske Bank)	15 556	15 556
<b>Summa</b>	<b>18 665</b>	<b>18 511</b>

## NOT 28 - UPPLUPNA KOSTNADER OCH FÖRUTBETALDA INTÄKTER

	2019-08-31	2018-08-31
Upplupna löner, sociala avgifter samt semesterlöner och bonus	4 255	3 200
Upplupna marknadsföringskostnader	1 649	7 218
Upplupna intäkter	768	1 181
Övriga upplupna kostnader	1 339	3 884
<b>Summa</b>	<b>8 011</b>	<b>15 483</b>

## NOT 29 - JUSTERING FÖR POSTER SOM INTE INGÅR I KASSAFLÖDET

	2019-08-31	2018-08-31
Avskrivningar på materiella anläggningstillgångar	1 496	881
Utrangering av materiella anläggningstillgångar	139	0
Avskrivningar på immateriella tillgångar	22 711	25 658
Emission av aktier	0	31 405
Personaloptioner LTIP 2018	255	0
<b>Summa</b>	<b>24 601</b>	<b>57 944</b>

## NOT 30 - STÄLLDA SÄKERHETER

	2019-08-31	2018-08-31
Bankkonto	148	147
Hysesdeposition	2 085	4 238
<b>Summa</b>	<b>2 233</b>	<b>4 385</b>

I koncernen finns även 1 000 st aktier i FEO Media AB i pant vilka ägs av moderbolaget MAG Interactive AB.

## NOT 31 - OPERATIONELL LEASING

### Åtaganden avseende operationell leasing

Koncernen hyr kontorslokaler enligt ej uppsägningsbara operationella leasingavtal. Leasingperioderna varierar mellan 3 och 5 år och de flesta leasingavtalen kan vid leasingperiodens slut förlängas till en avgift som överensstämmer med en marknadsmässig avgift.

Leasingkostnaderna avseende operationella leasingavtal uppgående till 6 235 tkr (2018-08-31: 12 210 tkr) ingår i resultaträkningen.

Framtida sammanlagda minimileasavgifter för icke-uppsägningsbara operationella leasingavtal är som följer:

	2019-08-31	2018-08-31
Inom 1 år	6 115	5 424
Mellan 1 och 5 år	11 650	16 824
Mer än 5 år	5 112	0
<b>Summa</b>	<b>22 877</b>	<b>22 248</b>



## NOT 32 - RÖRELSEFÖRVÄRV

### MAG Games Ltd

Som slutbetalning för köpet av MAG Games Ltd (f.d. Delinquent Interactive Ltd) i juni 2015 så utgavs 714 175 aktier under november 2017. Emissionen gjordes till kvotvärde och resultateffekten av detta redovisades i resultaträkning. En av de forna ägarna av MAG Games Ltd, David Amor, är nu medlem i ledningsgruppen i MAG Interactive.

	Emission	SEK
Emmitterade aktier	714 175	
Kvotvärde	0,025974	18 550
Marknadsvärde	44	31 423 700
Överkursfond	18,55	
Ej registerat aktiekapital	18 550	
Resultateffekt	31 405 131,45	SEK

### FEO Media AB

Den 7 november 2017 förvärvades 100% av aktierna i FEO Media AB och bolaget sedan kvartalet ett helägt dotterbolag i koncernen. FEO Media AB står bakom det i triviakategorin mycket framgångsrika spelet Quizkampen. Quizkampen publiceras på Google Play och Apple App Store och har sin största publik i Tyskland, där spelet går under namnet Quizduell.

Förvärvet gjordes kontant med betalning om 85 MSEK den 7 november 2017 och en tilläggsköpeskillning som värderas till 33 755 TSEK har betalats i februari 2018. Tilläggsköpeskillningen fastställdes med en sk closing balance sheet. En sista betalning om 15 000 TSEK har skett i juni 2018 från escrow.

En förvärvsanalys presenteras nedan.

<b>Köpeskillning per 31 augusti 2018</b>	
Likvida medel	133 755
<b>Summa köpeskillning</b>	<b>133 755</b>
<b>Redovisade belopp på identifierbara förvärvade tillgångar och övertagna skulder</b>	
Aktiekapital	50
Resultat hänförligt upp till förvärv	23 460
Förvärvat eget kapital	12 154
Immateriella tillgångar	37 600
Uppskjuten skatteskuld	-7 746
<b>Summa</b>	<b>65 518</b>
<b>Goodwill</b>	<b>68 237</b>

FEO Medias bidrag till koncernens nettoomsättning var 51 298 TSEK och bidraget till EBITDA var 10 267 TSEK för perioden från förvärvsdatum fram till det finansiella årets slut. Om FEO Media skulle ha varit konsoliderat från 1a september 2017 så skulle bidraget till nettoomsättningen ha uppgått till 60 643 TSEK och bidraget till EBITDA ha uppgått till 12 628 TSEK. Transaktionskostnader om 976 TSEK belastar i tillägg koncernens resultat under perioden. Goodwill motsvarande 68 237 TSEK som uppkom i samband med affären underbyggs av faktorer som är hänförliga de synergier som väntas uppkomma.

## NOT 33 - NÄRSTÅENDE

Ingen enskild person eller företag har, direkt eller indirekt, kontroll över en majoritet av röster eller aktier i bolaget.

### Utdelning

Ingen utdelning till närstående har gjorts inom det gångna finansiella året 2018/2019 eller under jämförelseåret 2017/2018.

### Ersättning till ledande befattningshavare

För information om ersättning till ledande befattningshavare, se not 8.

### Inlösen av aktier

Ingen närstående har löst in aktier under det gångna finansiella året 2018/2019 eller under jämförelseåret 2017/2018.

### Närstående bolag

Inga transaktioner mellan närstående bolag har skett under det gångna finansiella året 2018/2019 eller under jämförelseåret 2017/2018.

## NOT 34 - JUSTERAT EBITDA

	2019-08-31	2018-08-31
Summa rörelsens intäkter	198 670	240 213
Summa rörelsekostnader (exklusive avskrivningar och nedskrivningar på materiella och immateriella anläggningstillgångar)	-193 722	-280 557
<b>EBITDA</b>	<b>4 948</b>	<b>-40 343</b>
Kostnader relaterade till förvärv av MAG Games Ltd	0	31 405
Noteringskostnader	0	7 239
Förvärvkostnader FEO Media AB	0	976
Omstruktureringskostnader FEO Media AB	0	9 406
<b>Justerat EBITDA</b>	<b>4 948</b>	<b>8 683</b>
Resultat före skatt	-17 216	-65 231
Kostnad förvärv MAG Games Ltd	0	31 405
Noteringskostnader	0	7 239
Förvärvskostnader FEO Media AB	0	976
Omstruktureringskostnader FEO Media AB	0	9 406
<b>Justerat resultat före skatt</b>	<b>-17 216</b>	<b>-16 205</b>

## INNEHÅLLSFÖRTECKNING, MODERFÖRETAGET

Moderföretagets resultaträkning	85
Moderföretagets balansräkning	86
Moderföretagets förändring i eget kapital	87
Moderföretagets rapport över kassaflöden	88
Not 1 - Allmän information	89
Not 2 - Sammanfattning av moderföretagets viktiga redovisningsprinciper	89
Not 3 - Nettoomsättningens fördelning	90
Not 4 - Övriga rörelseintäkter	90
Not 5 - Försäljningskostnader	90
Not 6 - Ersättning till revisorerna	91
Not 7 - Personalkostnader	91
Not 8 - Ränteintäkter och liknande resultatposter samt räntekostnader och liknande poster	92
Not 9 - Valutakursdifferenser	92
Not 10 - Bokslutsdispositioner	92
Not 11 - Redovisad skatt i resultaträkningen	93
Not 12 - Materiella anläggningstillgångar	93
Not 13 - Andelar i koncernföretag	94
Not 14 - Uppskjuten skattefordran	94
Not 15 - Långfristiga koncernfordringar	94
Not 16 - Andra långfristiga fordringar	95
Not 17 - Fordringar och skulder koncernföretag	95
Not 18 - Övriga kortfristiga fordringar	95
Not 19 - Förutbetalda kostnader och upplupna intäkter	95
Not 20 - Kassa och bank	96
Not 21 - Eget kapital	96
Not 22 - Övriga långfristiga skulder	96
Not 23 - Övriga kortfristiga skulder	96
Not 24 - Upplupna kostnader och förutbetalda intäkter	96
Not 25 - Justeringar för poster som inte ingår i kassaflödet	97
Not 26 - Finansiella instrument per kategori	98
Not 27 - Finansiella skulder	99
Not 28 - Operationell leasing	99
Not 29 - Närstående	99

# MODERFÖRETAGETS RESULTATRÄKNING

Belopp i tkr	Not	Räkenskapsåret	
		2018/2019	2017/2018
<b>Rörelsens intäkter</b>			
Nettoomsättning	<u>3</u>	116 547	166 666
Övriga rörelseintäkter	<u>4, 9</u>	15 724	6 786
<b>Summa</b>		<b>132 271</b>	<b>173 452</b>
<b>Rörelsens kostnader</b>			
Försäljningskostnader	<u>5</u>	-87 075	-123 480
Övriga externa kostnader	<u>6, 9</u>	-49 136	-35 832
Personalkostnader	<u>7</u>	-49 379	-53 869
Avskrivningar och nedskrivningar av materiella och immateriella anläggningstillgångar	<u>12</u>	-709	-5 309
<b>Summa rörelsens kostnader</b>		<b>-186 299</b>	<b>-218 490</b>
<b>Rörelseresultat</b>		<b>-54 028</b>	<b>-45 038</b>
<b>Finansiella poster</b>			
Finansiella intäkter		352	646
Finansiella kostnader		-2 019	-613
<b>Finansiella poster - netto</b>	<u>8, 9</u>	<b>-1 667</b>	<b>33</b>
<b>Resultat efter finansiella poster</b>		<b>-55 695</b>	<b>-45 005</b>
<b>Bokslutsdispositioner</b>			
Förändring av periodiseringsfonder		0	40 120
Mottagna koncernbidrag		57 355	0
<b>Summa bokslutsdispositioner</b>	<u>10</u>	<b>57 355</b>	<b>40 120</b>
<b>Resultat före skatt</b>		<b>1 660</b>	<b>-4 885</b>
<b>Skatter</b>			
Skatt på årets resultat	<u>11</u>	-1 027	1 699
<b>Årets resultat</b>		<b>633</b>	<b>-3 186</b>

I moderföretaget återfinns inga poster som redovisas som övrigt totalresultat varför summa totalresultat överensstämmer med årets resultat.

# MODERFÖRETAGETS BALANSRÄKNING

Belopp i tkr

	Not	2019-08-31	2018-08-31
<b>TILLGÅNGAR</b>			
<b>Anläggningstillgångar</b>			
<b>Materiella anläggningstillgångar</b>			
Inventarier, verktyg och installationer	12	1 921	2 358
<b>Summa materiella anläggningstillgångar</b>		<b>1 921</b>	<b>2 358</b>
<b>Finansiella anläggningstillgångar</b>			
Andelar i koncernföretag	13	181 983	181 933
Uppskjuten skattefordran	14	672	1 699
Långfristiga fordringar koncernföretag	15	61	0
Andra långfristiga fordringar	16	1 782	1 782
<b>Summa finansiella anläggningstillgångar</b>		<b>184 498</b>	<b>185 415</b>
<b>Summa anläggningstillgångar</b>		<b>186 419</b>	<b>187 773</b>
<b>Omsättningstillgångar</b>			
<b>Kortfristiga fordringar</b>			
Kundfordringar		12 896	11 995
Fordringar koncernföretag	17	59 190	6 337
Övriga fordringar	18	1 870	1 224
Förutbetalda kostnader och upplupna intäkter	19	3 506	15 343
<b>Summa kortfristiga fordringar</b>		<b>77 462</b>	<b>34 899</b>
Kassa och bank	20	179 465	181 305
<b>Summa tillgångar</b>		<b>443 346</b>	<b>403 977</b>
<b>Belopp i tkr</b>			
	Not	2019-08-31	2018-08-31
<b>EGET KAPITAL OCH SKULDER</b>			
<b>Eget kapital</b>			
<b>Bundet eget kapital</b>			
Aktiekapital (26 321 393 aktier 2019-08-31) (26 321 393 aktier 2018-08-31)		684	684
<b>Fritt eget kapital</b>			
Övrigt kapitaltilskott		312 608	312 430
Balanserat resultat		36 712	39 898
Årets resultat		633	-3 186
<b>Summa eget kapital</b>	<b>21</b>	<b>350 637</b>	<b>349 826</b>
<b>SKULDER</b>			
<b>Långfristiga skulder</b>			
Övriga långfristiga skulder	22	0	15 556
<b>Summa långfristiga skulder</b>		<b>0</b>	<b>15 556</b>
<b>Kortfristiga skulder</b>			
Leverantörsskulder		6 374	8 309
Skulder till koncernföretag	17	61 803	2 589
Övriga skulder	23	18 286	17 866
Upplupna kostnader och förutbetalda intäkter	24	6 246	9 831
<b>Summa kortfristiga skulder</b>		<b>92 709</b>	<b>38 595</b>
<b>SUMMA EGET KAPITAL OCH SKULDER</b>		<b>443 346</b>	<b>403 977</b>

## MODERFÖRETAGETS FÖRÄNDRING I EGET KAPITAL

Belopp i tkr

	Aktiekapital	Övrigt externt kapital	Balaserad vinst och årets resultat	Summa eget kapital
<b>Ingående balans per 2017-09-01</b>	<b>50</b>		<b>49 849</b>	<b>49 899</b>
Emission	634	309 573		310 207
Kostnader notering			-8 284	-8 284
Årets resultat			-3 186	-3 186
Utdelning				0
Optionsprogram		1 190		1 190
<b>Utgående balans 2018-08-31</b>	<b>684</b>	<b>310 763</b>	<b>38 379</b>	<b>349 826</b>
<b>Ingående balans 2018-09-01</b>	<b>684</b>	<b>310 763</b>	<b>38 379</b>	<b>349 826</b>
Årets resultat			633	633
Optionsprogram		178		178
<b>Utgående balans 2019-08-31</b>	<b>684</b>	<b>310 941</b>	<b>39 012</b>	<b>350 637</b>

# MODERFÖRETAGETS RAPPORT ÖVER KASSAFLÖDEN

Belopp i tkr

	Not	2019-08-31	2018-08-31
<b>Kassaflöde från den löpande verksamheten</b>			
Resultat före finansiella poster		-54 028	-45 038
Justering för poster som inte ingår i kassaflödet	26	58 257	5 157
Erhållen ränta		289	11
Erlagd ränta		-704	-554
Betalda inkomstskatter		-463	0
<b>Kassaflöde från den löpande verksamheten före förändring av rörelsekapitalet</b>		<b>3 351</b>	<b>-40 424</b>
Förändring kortfristiga rörelsefordringar		-42 091	-4 416
Förändring kortfristiga rörelseskulder		54 114	1 424
<b>Summa förändring av rörelsekapital</b>		<b>12 023</b>	<b>-2 992</b>
<b>Kassaflöde från den löpande verksamheten</b>		<b>15 374</b>	<b>-43 416</b>
<b>Kassaflöde från investeringsverksamheten</b>			
Investeringar i materiella anläggningstillgångar	13	-272	-469
Förvärv av dotterföretag, efter avdrag för förvärvade likvida medel	14	-50	-134 731
Förändring värdepappersinnehav	19	0	19 004
Förändring långfristiga fordringar		0	0
<b>Kassaflöde från investeringsverksamheten</b>		<b>-322</b>	<b>-116 196</b>
<b>Kassaflöde från finansieringsverksamheten</b>			
Utdelning		0	0
Optionsprogram		-77	0
Emission		0	271 707
Lån Danske Bank		-15 556	31 111
<b>Kassaflöde från finansieringsverksamheten</b>		<b>-15 633</b>	<b>302 818</b>
<b>Minskning/ökning likvida medel</b>			
Årets kassaflöde		-581	143 607
Kursdifferens i likvida medel		-1 259	175
Likvida medel vid årets början		181 305	37 523
<b>Likvida medel vid årets slut</b>		<b>179 465</b>	<b>181 305</b>



## NOT 1 - ALLMÄN INFORMATION

MAG Interactive AB (Moderföretaget i MAG Interactive koncernen) är ett företag verksamt inom spel på mobilplattformar. Moderföretaget är ett aktiebolag registrerat i Sverige och med säte i Stockholm. Adressen till huvudkontoret är Drottninggatan 95A, 113 60 Stockholm.

Om inte annat särskilt anges, redovisas alla belopp i tusental kronor. Uppgift inom parantes avser jämförelseåret.

## NOT 2 - SAMMANFATTNING AV MODERFÖRETAGETS VIKTIGA REDOVISNINGSPRINCIPER

De viktigaste redovisningsprinciperna som tillämpats när denna årsredovisning upprättats anges nedan. Dessa principer har tillämpats konsekvent för alla presenterade år, om inte annat anges.

Detta är MAG Interactive ABs (moderföretagets) redovisning som upprättas i enlighet med RFR 2 Redovisning för juridiska personer och Årsredovisningslagen. I de fall moderföretaget tillämpar andra redovisningsprinciper än koncernens redovisningsprinciper, som beskrivs i not 2 i koncernredovisningen, anges detta nedan.

Årsredovisningen har upprättats enligt anskaffningsvärdemetoden.

Att upprätta rapporter i överensstämmelse med RFR 2 kräver användning av en del viktiga uppskattningar för redovisningsändamål. Vidare krävs att ledningen gör vissa bedömningar vid tillämpningen av moderföretagets redovisningsprinciper. De områden som innefattar en hög grad av bedömning, som är komplexa eller sådana områden där antaganden och uppskattningar är av väsentlig betydelse för årsredovisningen anges i koncernredovisningens not 4.

Moderföretaget utsätts genom sin verksamhet för en mängd olika finansiella risker: marknadsrisk (valutarisk, ränterisk), kreditrisk och likviditetsrisk. Moderföretagets övergripande riskhanteringspolicy fokuserar på oförutsägbarheten på de finansiella marknaderna och eftersträvar att minimera potentiella ogynnsamma effekter på koncernens finansiella resultat. För mer information om finansiella risker hänvisas till koncernredovisningen not 3.

Moderföretaget tillämpar andra redovisningsprinciper än koncernen i de fall som anges nedan:

### Uppställningsformer

Resultat- och balansräkning följer årsredovisningslagens uppställningsform. Rapport över förändring av eget kapital följer koncernens uppställningsform men ska innehålla de komponenter som anges i ÅRL. Vidare innebär det skillnad i benämningar, jämfört med koncernredovisningen, främst avseende finansiella intäkter och kostnader och eget kapital.

**Andelar i dotterföretag**

Andelar i dotterföretag redovisas till anskaffningsvärde efter avdrag för eventuella nedskrivningar. I anskaffningsvärdet inkluderas förvärvsrelaterade kostnader. När det finns en indikation på att andelar i dotterföretag minskat i värde görs en beräkning av återvinningsvärdet. Är detta lägre än det redovisade värdet görs en nedskrivning. Nedskrivningar redovisas i posten "Resultat från andelar i koncernföretag".

**Balanserade utvecklingsutgifter**

Utvecklingsutgifter som är direkt hänförliga till utveckling och testning av identifierbara och unika spel på mobilplattformar som kontrolleras av koncernen, redovisas som immateriella tillgångar i koncernen när kriterier för aktivering i IAS 38 är uppfyllda. I moderföretaget aktiveras inga utvecklingsutgifter.

**Finansiella instrument**

IAS 39 tillämpas ej i moderföretaget och finansiella instrument värderas till anskaffningsvärde. Inom efterföljande perioder kommer finansiella tillgångar som är anskaffade med avsikt att innehas kortsiktigt att redovisas i enlighet med lägsta värdets princip till det lägsta av anskaffningsvärde och marknadsvärde.

**NOT 3 - NETTOOMSÄTTNINGENS FÖRDELNING**

	2018/2019	2017/2018
Försäljning i spel	60 182	123 642
Annonsintäkter	53 365	43 024
<b>Totalt</b>	<b>116 547</b>	<b>166 666</b>

**NOT 4 - ÖVRIGA RÖRELSEINTÄKTER**

	2018/2019	2017/2018
Koncernintäkter	14 207	5 072
Valutakursvinster	1 470	1 644
Övriga ersättningar	47	69
<b>Summa övriga rörelseintäkter</b>	<b>15 724</b>	<b>6 785</b>

**NOT 5 - FÖRSÄLJNINGSKOSTNADER**

	2018/2019	2017/2018
Avgift till mobilplattform	18 054	37 097
Övriga försäljningsavgifter	20 628	14 766
<b>Summa försäljningskostnader</b>	<b>38 682</b>	<b>51 863</b>

## NOT 6 - ERSÄTTNING TILL REVISORERNA

	2018/2019	2017/2018
<b>PwC</b>		
Revisionsuppdraget	320	440
Revisionsverksamhet utöver revisionsuppdraget	0	0
Skatterådgivning	45	279
Övriga tjänster	181	969
<b>Summa</b>	<b>546</b>	<b>1 688</b>

## NOT 7 - PERSONALKOSTNADER

	2018/2019	2017/2018		
<b>Kostnader för ersättningar till anställda</b>				
Löner och ersättningar	21 507	19 425		
Sociala avgifter	6 278	6 409		
Pensionskostnader	2 240	1 907		
<b>Summa</b>	<b>30 025</b>	<b>27 741</b>		
<b>Ledande befattningshavare</b>				
Löner och ersättningar	11 366	8 128		
Sociala avgifter	3 766	2 855		
Pensionskostnader	1 406	1 170		
<b>Summa</b>	<b>16 538</b>	<b>12 153</b>		
Övriga personalkostnader	2 816	13 975		
<b>Summa</b>	<b>2 816</b>	<b>13 975</b>		
<b>Summa personalkostnader</b>	<b>49 379</b>	<b>53 869</b>		
<b>Medelantal anställda</b>	<b>2018/2019</b>		<b>2017/2018</b>	
	<b>Medelantal anställda</b>	<b>Varav män</b>	<b>Medelantal anställda</b>	<b>Varav män</b>
Sverige	47	37	41	33
Tyskland	1	1	1	1
<b>Totalt</b>	<b>48</b>	<b>38</b>	<b>42</b>	<b>34</b>

## NOT 8 - RÄNTEINTÄKTER OCH LIKNANDE RESULTATPOSTER SAMT RÄNTEKOSTNADER OCH LIKNANDE POSTER

	2018/2019	2017/2018
Resultat vid försäljning av värdepapper	0	421
Valutakursdifferens på kortfristiga fordringar och skulder	63	214
Övriga finansiella intäkter	289	11
<b>Total ränteintäkter och liknande resultatposter</b>	<b>352</b>	<b>646</b>
Valutakursdifferens på kortfristiga fordringar och skulder	-459	-38
Ränta banklån Danske Bank	-435	-554
Övriga finansiella skulder	-1 125	-21
<b>Total räntekostnader och liknande resultatposter</b>	<b>-2 019</b>	<b>-613</b>
<b>Summa finansiella poster - netto</b>	<b>-1 667</b>	<b>33</b>

## NOT 9 - VALUTAKURSDIFFERENSER

Valutakursdifferenser har redovisats i resultaträkningen enligt följande:

	2018/2019	2017/2018
Övriga rörelseintäkter	1 470	1 644
Övriga externa kostnader	-1 576	-1 990
<b>Summa</b>	<b>-106</b>	<b>-346</b>
Valutakursdifferens på kortfristiga fordringar och skulder	-1 062	176
<b>Summa</b>	<b>-1 168</b>	<b>-170</b>

## NOT 10 - BOKSLUTSDISPOSITIONER

	2018/2019	2017/2018
Periodiseringsfonder	0	40 120
Mottagna koncernbidrag	57 355	0
<b>Summa bokslutsdispositioner</b>	<b>57 355</b>	<b>40 120</b>

## NOT 11 - REDOVISAD SKATT I RESULTATRÄKNINGEN

	2018/2019	2017/2018
<b>Aktuell skatt:</b>		
Aktuell skatt på årets resultat	-672	-1 699
Uppskjuten skatt	1 699	0
<b>Summa aktuell skatt</b>	<b>1 027</b>	<b>-1 699</b>

Inkomstskatten på resultatet före skatt skiljer sig från det teoretiska belopp som skulle ha framkommit vid användning av den svenska skattesatsen enligt följande:

	2018/2019	2017/2018
<b>Resultat före skatt</b>	<b>1 660</b>	<b>-4 885</b>
Inkomstskatt beräknad enligt skattesats i Sverige (22%)	365	-1 075
<b>Skatteeffekter av:</b>		
Ej skattepliktiga intäkter	-1	0
Ej avdragsgilla kostnader	221	1 198
Skatteeffekt av emissionskostnader	0	-1 822
Skatteeffekt p.g.a. ändrad skattesats	20	0
Skatteeffekt tidigare ej nyttjat underskottsavdrag	-1 277	0
<b>Summa redovisad skatt</b>	<b>-672</b>	<b>-1 699</b>

## NOT 12 - MATERIELLA & IMMATERIELLA ANLÄGGNINGSTILLGÅNGAR

	2019-08-31	2018-08-31
<b>Ingående anskaffningsvärden materiella tillgångar</b>	<b>3 551</b>	<b>3 082</b>
Inköp	272	469
Försäljningar/utrangeringar	0	0
<b>Utgående ackumulerade anskaffningsvärden materiella tillgångar</b>	<b>3 823</b>	<b>3 551</b>
<b>Ingående avskrivningar materiella tillgångar</b>	<b>-1 193</b>	<b>-532</b>
Årets avskrivningar	-709	-661
<b>Utgående ackumulerade avskrivningar materiella tillgångar</b>	<b>-1 902</b>	<b>-1 193</b>
<b>Utgående redovisat värde materiella tillgångar</b>	<b>1 921</b>	<b>2 358</b>

	2019-08-31	2018-08-31
<b>Ingående anskaffningsvärden immateriella tillgångar</b>	<b>0</b>	<b>20 948</b>
<b>Utgående ackumulerade anskaffningsvärden immateriella tillgångar</b>	<b>0</b>	<b>20 948</b>
<b>Ingående avskrivningar immateriella tillgångar</b>	<b>0</b>	<b>-16 451</b>
Årets avskrivningar	0	-4 497
<b>Utgående ackumulerade avskrivningar immateriella tillgångar</b>	<b>0</b>	<b>-20 948</b>
<b>Utgående redovisat värde immateriella tillgångar</b>	<b>0</b>	<b>0</b>

## NOT 13 - ANDELAR I KONCERNFÖRETAG

	2019-08-31	2018-08-31
<b>Ingående anskaffningsvärde</b>	<b>181 933</b>	<b>15 797</b>
Förvärv	50	134 731
Omklassificering	0	31 405
<b>Summa</b>	<b>181 983</b>	<b>181 933</b>

Namn	Registrerings och verksamhets- land	Vksamhet	Andel stamaktier som direktägs av moderföretaget (%)	Redovisat värde 2019- 08-31	Redovisat värde 2018- 08-31
MAG Games Ltd	Storbrittanien	Utveckling	100	47 202	47 202
FEO Media AB	Sverige	Utveckling	100	134 731	134 731
MAG United AB	Sverige	Teckningsoptioner	100	50	0

## NOT 14 - UPPSKJUTEN SKATTEFORDRAN

Temporära skillnader avseende följande poster samt underskottsavdrag har resulterat i uppskjutna skattefordringar

	2019-08-31	2018-08-31
<b>Uppskjutna skattefordringar som redovisas i balansräkningen</b>	<b>672</b>	<b>1 699</b>
Ingående redovisat värde	1 699	0
lanspråkstagna fordringar	-1 699	0
Årets skatt	692	1 699
Omvärdering p.g.a. ändrad skattesats	-20	0
<b>Utgående redovisat värde</b>	<b>672</b>	<b>1 699</b>

## NOT 15 - LÅNGFRISTIGA KONCERNFORDRINGAR

	2019-08-31	2018-08-31
Personaloptioner dotterbolag	61	0
<b>Summa</b>	<b>61</b>	<b>0</b>

## NOT 16 - ANDRA LÅNGFRISTIGA FORDRINGAR

Andra långfristiga fordringar avser deposition för kontorslokal.

	2019-08-31	2018-08-31
<b>Ingående värde</b>	<b>1 782</b>	<b>1 782</b>
Insättning	0	0
<b>Utgående värde</b>	<b>1 782</b>	<b>1 782</b>

## NOT 17 - FORDRINGAR OCH SKULDER KONCERNFÖRETAG

	2019-08-31	2018-08-31
<b>Fordringar</b>		
Kundfordringar	1 835	6 637
Långfristiga fordringar	61	0
Kortfristiga fordringar (koncernbidrag)	57 355	0
<b>Summa</b>	<b>59 251</b>	<b>6 637</b>
<b>Skulder</b>		
Leverantörsskulder	2 034	2 589
Kortfristig skuld (cashpool)	59 769	0
<b>Summa</b>	<b>61 803</b>	<b>2 589</b>
<b>Koncernnetto</b>	<b>-2 552</b>	<b>4 048</b>

## NOT 18 - ÖVRIGA KORTFRISTIGA FORDRINGAR

	2019-08-31	2018-08-31
Kortfristiga fordringar anställda	101	37
Skattefordran	1 511	140
Momsfordran	258	1 047
<b>Summa</b>	<b>1 870</b>	<b>1 224</b>

## NOT 19 - FÖRUTBETALDA KOSTNADER OCH UPPLUPNA INTÄKTER

	2019-08-31	2018-08-31
Förutbetalda kostnader	3 506	2 552
Upplupna intäkter	0	12 555
Övriga poster	0	236
<b>Summa</b>	<b>3 506</b>	<b>15 343</b>

## NOT 20 - KASSA OCH BANK

	2019-08-31	2018-08-31
Banktillgodohavanden	179 465	181 305
<b>Summa</b>	<b>179 465</b>	<b>181 305</b>

## NOT 21 - EGET KAPITAL

För information om eget kapital se not 25 i koncernredovisningen.

## NOT 22 - ÖVRIGA LÅNGFRISTIGA SKULDER

	2019-08-31	2018-08-31
Lån Danske Bank, långfristig del	0	15 556
<b>Summa</b>	<b>0</b>	<b>15 556</b>

## NOT 23 - ÖVRIGA KORTFRISTIGA SKULDER

	2019-08-31	2018-08-31
Sociala avgifter och liknande skulder	2 614	2 104
Lån Danske Bank, kortfristig del	15 556	15 556
Övrigt	116	206
<b>Summa</b>	<b>18 286</b>	<b>17 866</b>

## NOT 24 - UPPLUPNA KOSTNADER OCH FÖRUTBETALDA INTÄKTER

	2019-08-31	2018-08-31
Upplupna kostnader	2 891	6 991
Upplupna semesterlöner och bonus	3 355	2 840
<b>Summa</b>	<b>6 246</b>	<b>9 831</b>



## NOT 25 - JUSTERINGAR FÖR POSTER SOM INTE INGÅR I KASSAFLÖDET

	2019-08-31	2018-08-31
Avskrivningar på materiella anläggningstillgångar	709	661
Utrangering av materiella anläggningstillgångar	0	0
Avskrivningar på immateriella anläggningstillgångar	0	4 496
Optionsprogram 2019-2022	193	0
Mottaget koncernbidrag	57 355	0
<b>Summa</b>	<b>58 257</b>	<b>5 157</b>

## NOT 26 - FINANSIELLA INSTRUMENT PER KATEGORI

	Finansiella tillgångar värderade till upplupet anskaffningsvärde	Summa
<b>Tillgångar i balansräkningen</b>		
Andra långfristiga fordringar	1 844	1 844
Kundfordringar	14 731	14 731
Övriga kortfristiga fordringar	59 225	59 225
Likvida medel	179 465	179 465
<b>Summa 2019-08-31</b>	<b>255 265</b>	<b>255 265</b>
	<b>Låne- och kundfordringar</b>	<b>Summa</b>
<b>Tillgångar i balansräkningen</b>		
Andra långfristiga fordringar	3 482	3 482
Kundfordringar	18 332	18 332
Övriga kortfristiga fordringar	1 224	1 224
Likvida medel	181 305	181 305
<b>Summa 2018-08-31</b>	<b>204 343</b>	<b>204 343</b>
<b>Skulder i balansräkningen</b>	<b>Övriga finansiella skulder</b>	<b>Summa</b>
Leverantörsskulder	8 408	8 408
Övriga kortfristiga skulder	78 055	78 055
<b>Summa 2019-08-31</b>	<b>86 463</b>	<b>86 463</b>
<b>Skulder i balansräkningen</b>	<b>Övriga finansiella skulder</b>	<b>Summa</b>
Övriga långfristiga skulder	15 556	15 556
Leverantörsskulder	10 898	10 898
Övriga kortfristiga skulder	17 866	17 866
<b>Summa 2018-08-31</b>	<b>44 320</b>	<b>44 320</b>

## NOT 27 - FINANSIELLA SKULDER

Nedanstående tabell analyserar koncernens icke derivata finansiella skulder som utgör finansiella skulder, uppdelade efter den tid som på balansdagen återstår fram till den avtalsenliga förfallodagen. De belopp som anges i tabellen är de avtalsenliga, odiskonterade kassaflödena.

	Mindre än 3 månader	Mellan 3 månader och ett år	Mellan 1 och 2 år	Mellan 2 och 5 år	Mer än 5 år
<b>Per 31 augusti 2019</b>					
Leverantörsskulder	6 356	17	0	0	0
Övriga kortfristiga skulder	5 734	12 551	0	0	0
Skulder till koncernföretag	61 803	0	0	0	0
<b>Totalt</b>	<b>73 893</b>	<b>12 568</b>	<b>0</b>	<b>0</b>	<b>0</b>
<b>Per 31 augusti 2018</b>					
Övriga långfristiga skulder	0	0	15 556	0	0
Leverantörsskulder	8 309	0	0	0	0
Övriga kortfristiga skulder	231	15 556	0	0	0
Skulder till koncernföretag	2 588	0	0	0	0
<b>Totalt</b>	<b>11 128</b>	<b>15 556</b>	<b>15 556</b>	<b>0</b>	<b>0</b>

## NOT 28 - OPERATIONELL LEASING

### ÅTAGANDEN AVSEENDE OPERATIONELL LEASING

Moderföretaget hyr kontorslokaler enligt ej uppsägningsbara operationella leasingavtal. Leasingperioderna varierar mellan 3 och 5 år och de flesta leasingavtalen kan vid leasingperiodens slut förlängas till en avgift som överensstämmer med en marknadsmässig avgift.

Framtida sammanlagda minimileasavgifter för icke-uppsägningsbara operationella leasingavtal är som följer:

	2019-08-31	2018-08-31
Inom 1 år	4 903	4 704
Mellan 1 och 5 år	6 538	15 444
Mer än 5 år	0	0
<b>Summa</b>	<b>11 441</b>	<b>20 148</b>

## NOT 29 - NÄRSTÅENDE

För information om närstående se not 33 i koncernredovisningen.

# STYRELSENS FÖRSÄKRAN

Styrelsen och verkställande direktören försäkrar att koncernredovisningen har upprättats i enlighet med internationella redovisningsstandarder IFRS sådana de antagits av EU och ger en rättvisande bild av koncernens ställning och resultat. Årsredovisningen har upprättats i enlighet med god redovisningssed och ger en rättvisande bild av moderbolagets ställning och resultat.

Förvaltningsberättelsen för koncernen och moderbolaget ger en rättvisande översikt över utvecklingen av koncernens och moderbolagets verksamhet, ställning och resultat samt beskriver väsentliga risker och osäkerhetsfaktorer som moderbolaget och de företag som ingår i koncernen står inför.

Stockholm 13 december 2019

---

Birgitta Stymne Göransson  
Styrelseordförande

---

Taina Malén  
Styrelseledamot

---

Andras Vajlok  
Styrelseledamot

---

Teemu Huuhtanen  
Styrelseledamot

---

Daniel Hasselberg  
VD och Styrelseledamot

Vår revisionsberättelse har lämnats 18 december 2019  
Öhrlings PricewaterhouseCoopers AB

---

Niklas Renström  
Auktoriserad revisor

# REVISIONSBERÄTTELSE

Till bolagsstämman i MAG Interactive AB (publ), org.nr 556804-3524

## RAPPORT OM ÅRSREDOVISNINGEN OCH KONCERNREDOVISNINGEN

### Uttalanden

Vi har utfört en revision av årsredovisningen och koncernredovisningen för MAG Interactive AB (publ) för räkenskapsår 1 september 2018 till 31 augusti 2019. Bolagets årsredovisning och koncernredovisning ingår under rubriken Finansiella rapporter på bolagets digitala version av årsredovisningen samt på sidorna 39-100 i pdf-versionen.

Enligt vår uppfattning har årsredovisningen upprättats i enlighet med årsredovisningslagen och ger en i alla väsentliga avseenden rättvisande bild av moderbolagets finansiella ställning per den 31 augusti 2019 och av dess finansiella resultat och kassaflöde för året enligt årsredovisningslagen. Koncernredovisningen har upprättats i enlighet med årsredovisningslagen och ger en i alla väsentliga avseenden rättvisande bild av koncernens finansiella ställning per den 31 augusti 2019 och av dess finansiella resultat och kassaflöde för året enligt International Financial Reporting Standards (IFRS), såsom de antagits av EU, och årsredovisningslagen. Förvaltningsberättelsen är förenlig med årsredovisningens och koncernredovisningens övriga delar.

Vi tillstyrker därför att bolagsstämman fastställer total resultatet och balansräkningen för moderbolaget och koncernen.

### Grund för uttalanden

Vi har utfört revisionen enligt International Standards on Auditing (ISA) och god revisionssed i Sverige. Vårt ansvar enligt dessa standarder beskrivs närmare i avsnittet Revisorns ansvar. Vi är oberoende i förhållande till moderbolaget och koncernen enligt god revisorssed i Sverige och har i övrigt fullgjort vårt yrkesetiska ansvar enligt dessa krav.

Vi anser att de revisionsbevis vi har inhämtat är tillräckliga och ändamålsenliga som grund för våra uttalanden.

## Styrelsens och verkställande direktörens ansvar

Det är styrelsen och verkställande direktören som har ansvaret för att årsredovisningen och koncernredovisningen upprättas och att de ger en rättvisande bild enligt årsredovisningslagen och, vad gäller koncernredovisningen, enligt IFRS, så som de antagits av EU, och årsredovisningslagen. Styrelsen och verkställande direktören ansvarar även för den interna kontroll som de bedömer är nödvändig för att upprätta en årsredovisning och koncernredovisning som inte innehåller några väsentliga felaktigheter, vare sig dessa beror på oegentligheter eller misstag.

Vid upprättandet av årsredovisningen och koncernredovisningen ansvarar styrelsen och verkställande direktören för bedömningen av bolagets och koncernens förmåga att fortsätta verksamheten. De upplyser, när så är tillämpligt, om förhållanden som kan påverka förmågan att fortsätta verksamheten och att använda antagandet om fortsatt drift. Antagandet om fortsatt drift tillämpas dock inte om styrelsen och verkställande direktören avser att likvidera bolaget, upphöra med verksamheten eller inte har något realistiskt alternativ till att göra något av detta.

## Revisorns ansvar

helhet inte innehåller några väsentliga felaktigheter, vare sig dessa beror på oegentligheter eller misstag, och att lämna en revisionsberättelse som innehåller våra uttalanden. Rimlig säkerhet är en hög grad av säkerhet, men är ingen garanti för att en revision som utförs enligt ISA och god revisionssed i Sverige alltid kommer att upptäcka en väsentlig felaktighet om en sådan finns. Felaktigheter kan uppstå på grund av oegentligheter eller misstag och anses vara väsentliga om de enskilt eller tillsammans rimligen kan förväntas påverka de ekonomiska beslut som användare fattar med grund i årsredovisningen och koncernredovisningen.

En ytterligare beskrivning av vårt ansvar för revisionen av årsredovisningen och koncernredovisningen finns på Revisorsinspektionens webbplats: [www.revisorsinspektionen.se/revisornsansvar](http://www.revisorsinspektionen.se/revisornsansvar). Denna beskrivning är en del av revisionsberättelsen.

## RAPPORT OM ANDRA KRAV ENLIGT LAGAR OCH ANDRA FÖRFATTNINGAR

### Uttalanden

Utöver vår revision av årsredovisningen och koncernredovisningen har vi även utfört en revision av styrelsens och verkställande direktörens förvaltning för MAG Interactive AB (publ) för räkenskapsåret 1 september 2018 till 31 augusti 2019 samt av förslaget till dispositioner beträffande bolagets vinst eller förlust.

Vi tillstyrker att bolagsstämman disponerar vinsten enligt förslaget i förvaltningsberättelsen och beviljar styrelsens ledamöter och verkställande direktören ansvarsfrihet för räkenskapsåret.

## Grund för uttalanden

Vi har utfört revisionen enligt god revisions sed i Sverige. Vårt ansvar enligt denna beskrivs närmare i avsnittet Revisorns ansvar. Vi är oberoende i förhållande till moderbolaget och koncernen enligt god revisors sed i Sverige och har i övrigt fullgjort vårt yrkesetiska ansvar enligt dessa krav.

Vi anser att de revisionsbevis vi har inhämtat är tillräckliga och ändamålsenliga som grund för våra uttalanden.

## Styrelsens och verkställande direktörens ansvar

Det är styrelsen som har ansvaret för förslaget till dispositioner beträffande bolagets vinst eller förlust. Vid förslag till utdelning innefattar detta bland annat en bedömning av om utdelningen är försvarlig med hänsyn till de krav som bolagets och koncernens verksamhetsart, omfattning och risker ställer på storleken av moderbolagets och koncernens egna kapital, konsolideringsbehov, likviditet och ställning i övrigt.

Styrelsen ansvarar för bolagets organisation och förvaltningen av bolagets angelägenheter. Detta innefattar bland annat att fortlöpande bedöma bolagets och koncernens ekonomiska situation, och att tillse att bolagets organisation är utformad så att bokföringen, medelsförvaltningen och bolagets ekonomiska angelägenheter i övrigt kontrolleras på ett betryggande sätt. Den verkställande direktören ska sköta den löpande förvaltningen enligt styrelsens riktlinjer och anvisningar och bland annat vidta de åtgärder som är nödvändiga för att bolagets bokföring ska fullgöras i överensstämmelse med lag och för att medelsförvaltningen ska skötas på ett betryggande sätt.

## Revisorns ansvar

Vårt mål beträffande revisionen av förvaltningen, och därmed vårt uttalande om ansvarsfrihet, är att inhämta revisionsbevis för att med en rimlig grad av säkerhet kunna bedöma om någon styrelseledamot eller verkställande direktören i något väsentligt avseende:

- företagit någon åtgärd eller gjort sig skyldig till någon försummelse som kan föranleda ersättningskyldighet mot bolaget
- på något annat sätt handlat i strid med aktiebolagslagen, årsredovisningslagen eller bolagsordningen.

Vårt mål beträffande revisionen av förslaget till dispositioner av bolagets vinst eller förlust, och därmed vårt uttalande om detta, är att med rimlig grad av säkerhet bedöma om förslaget är förenligt med aktiebolagslagen.

Rimlig säkerhet är en hög grad av säkerhet, men ingen garanti för att en revision som utförs enligt god revisions sed i Sverige alltid kommer att upptäcka åtgärder eller försummelser som kan föranleda ersättningsskyldighet mot bolaget, eller att ett förslag till dispositioner av bolagets vinst eller förlust inte är förenligt med aktiebolagslagen.

En ytterligare beskrivning av vårt ansvar för revisionen av förvaltningen finns på Revisorsinspektionens webbplats: [www.revisorsinspektionen.se/revisornsansvar](http://www.revisorsinspektionen.se/revisornsansvar). Denna beskrivning är en del av revisionsberättelsen.

Stockholm den 18 December 2019

Öhrlings PricewaterhouseCoopers AB

Niklas Renström  
Auktoriserad revisor